

Dian Sukmawati
Endang Rahmat
Denny Iskandar



Bahasa Indonesia

Sekolah Dasar dan Madrasah Ibtidaiyah

DILARANG
MEMETIK

KELAS

1



PUSAT PERBUKUAN
Departemen Pendidikan nasional

Hak Cipta Pada Departemen Pendidikan Nasional
Dilindungi oleh Undang-undang

bahasa indonesia¹

sekolah dasar dan madrasah ibtidaiyah

Penulis Naskah : **Dian Sukmawati**
Endang Rahmat
Denny Iskandar

Ilustrasi Kulit dan Isi : Budi Sr
Ukuran Buku : 17.5 x 25 cm
Jenis Huruf : Arial, 16 pt

372.6

Dia

DIAN Sukmawati

b

Bahasa Indonesia 1 : Sekolah Dasar dan Madrasah Ibtidaiyah / Penulis

Dian Sukmawati, Endang Rahmat, Denny Iskandar : ilustrasi, Budi Sr.

Jakarta : Pusat Perbukuan, Departemen Pendidikan Nasional, 2009.

vii, 130 hlm. :ilus. : 25 cm

Bibliografi. : hlm.129

ISBN: 978-979-068-025-8 (no.jil.lengkap)

978-979-068-026-5

1. Bahasa Indonesia-Studi dan Pengajaran 2. Rahmat, Endang

3. Iskandar, Denny, 4. Budi Sr 5. Judul

Diterbitkan oleh Pusat Perbukuan Departemen Pendidikan Nasional
Tahun 2009

Diperbanyak oleh ...

Hak Cipta Buku ini dibeli oleh Departemen Pendidikan Nasional
dari Penerbit CV. Indradjaja

kata sambutan

Puji syukur kami panjatkan ke hadirat Allah SWT, berkat rahmat dan karunia-Nya, Pemerintah, dalam hal ini, Departemen Pendidikan Nasional, pada tahun 2008, telah membeli hak cipta buku teks pelajaran ini dari penulis/penerbit untuk disebarluaskan kepada masyarakat melalui situs internet (website) Jaringan Pendidikan Nasional.

Buku teks pelajaran ini telah dinilai oleh Badan Standar Nasional Pendidikan dan telah ditetapkan sebagai buku teks pelajaran yang memenuhi syarat kelayakan untuk digunakan dalam proses pembelajaran melalui Peraturan Menteri Pendidikan Nasional Nomor 69 Tahun 2008 tanggal 7 November 2008.

Kami menyampaikan penghargaan yang setinggi-tingginya kepada para penulis/penerbit yang telah berkenan mengalihkan hak cipta karyanya kepada Departemen Pendidikan Nasional untuk digunakan secara luas oleh para siswa dan guru di seluruh Indonesia.

Buku-buku teks pelajaran yang telah dialihkan hak ciptanya kepada Departemen Pendidikan Nasional ini, dapat diunduh (down load), digandakan, dicetak, dialihmediakan, atau difotokopi oleh masyarakat. Namun, untuk penggandaan yang bersifat komersial harga penjualannya harus memenuhi ketentuan yang ditetapkan oleh Pemerintah. Diharapkan bahwa buku teks pelajaran ini akan lebih mudah diakses sehingga siswa dan guru di seluruh Indonesia maupun sekolah Indonesia yang berada di luar negeri dapat memanfaatkan sumber belajar ini.

Kami berharap, semua pihak dapat mendukung kebijakan ini. Kepada para siswa kami ucapkan selamat belajar dan manfaatkanlah buku ini sebaik-baiknya. Kami menyadari bahwa buku ini masih perlu ditingkatkan mutunya. Oleh karena itu, saran dan kritik sangat kami harapkan.

Jakarta, Februari 2009

Kepala Pusat Perbukuan

kata pengantar

di sekolah dasar
kamu akan belajar bahasa indonesia
belajar bahasa indonesia tidaklah sulit

dengan belajar bahasa indonesia
kamu akan berlatih mendengarkan
kamu akan berlatih berbicara
kamu akan berlatih membaca
kamu juga akan berlatih menulis

dengan belajar bahasa indonesia
kamupun bisa meraih cita citamu

bahasa indonesia merupakan bahasa nasional
bahasa indonesia menjadi pemersatu bangsa
mari kita cintai bahasa indonesia

buku ini dapat membantumu belajar bahasa indonesia
buku ini juga membuat proses belajar menjadi menarik
melalui kegiatan dan diskusi
kamu dapat lebih mendalami bahasa indonesia

selamat belajar
semoga kamu dapat meraih cita citamu

penulis

daftar isi

kata sambutan	iii
kata pengantar	iv
daftar isi.....	v
pelajaran 1 diri sendiri	1
a mendengarkan suara	2
b namaku mimi	5
c membaca nyaring	7
d pergi ke sekolah.....	11
rangkuman.....	14
refleksi	14
uji kemampuan	15
pelajaran 2 kegiatan	17
a membedakan bunyi bahasa	18
b menyapa orang lain	26
c membaca nyaring	30
d menulis	31
rangkuman.....	33
refleksi	34
uji kemampuanmu	35
pelajaran 3 kesehatan	37
a sakit gigi.....	38
b menyebutkan anggota tubuh	39
c kegiatan dadi	42
d menulis kegiatanmu.....	43
rangkuman.....	45
refleksi	46
uji kemampuanmu	47

pelajaran 4 keluarga	49
a perjalanan tendi dan keluarga	50
b menyebutkan ciri ciri benda	53
c membaca nyaring	55
d kegiatan tendi	56
rangkuman.....	58
refleksi	58
uji kemampuanmu	59
pelajaran 5 lingkungan.....	61
a mendengarkan cerita	62
b puisi rumahku istanaku	63
c membaca kegiatan	65
d menyalin puisi sampah	66
rangkuman.....	68
refleksi	68
uji kemampuanmu	69
soal semester 1	71
pelajaran 6 berlibur	75
a pamanku dari desa	76
b menjelaskan isi gambar	80
c amin pergi sekolah.....	81
d menulis sambung	82
rangkuman.....	84
refleksi	84
uji kemampuanmu	85
pelajaran 7 binatang	87
a dongeng si kancil	88
b memelihara ayam	90
c puisi kelinciku.....	92
d menulis huruf tegak bersambung	92
rangkuman.....	93

refleksi	94
uji kemampuanmu	95
pelajaran 8 peristiwa	97
a ulang tahun	98
b melakukan percakapan	101
c bencana banjir	101
d menulis kalimat	103
rangkuman.....	104
refleksi	104
uji kemampuanmu	105
pelajaran 9 kegemaran.....	107
a kegemaran edi	108
b menyampaikan rasa suka dan tidak suka.....	111
c aku suka menyanyi	112
d menulis suka dan tidak suka.....	113
rangkuman.....	114
refleksi	114
uji kemampuanmu	115
pelajaran 10 budi pekerti	117
a dongeng lutung kasarung	118
b memerankan tokoh dongeng	119
c puisi adiku.....	120
d menyalin puisi adiku	121
rangkuman.....	122
refleksi	122
uji kemampuanmu	123
soal semester 2	125
daftar pustaka	129
glosarium	130

1

diri sendiri

o peta konsep



o kata kunci

- bunyi
- lafal
- garis lengkung
- memperkenalkan diri
- suara
- sikap duduk
- garis lurus
- data diri
- menebalkan
- jarak membaca
- kata
- huruf
- membaca nyaring

o kompetensi dasar

- membedakan berbagai bunyi bahasa
- memperkenalkan diri sendiri dengan kalimat sederhana dan bahasa yang santun
- membaca nyaring suku kata dan kata dengan lafal yang tepat
- menebalkan berbagai bentuk gambar lingkaran dan bentuk huruf

perhatikan suara di sekitarmu
banyak sekali suara di sekitarmu
bagaimanakah cara membedakannya
sekarang kamu akan menemukan jawabannya

a mendengarkan suara


ayo tirukan suara yang kamu dengar

1



suara kucing
meong ... meong....

2



suara motor
brem...brem....

3



suara ombak
bur...bur....

4



suara balon meletus
dar...dar....

5



suara tembakan
dor...dor....

6




suara dering telepon
kring...kring....

ayo nyanyikan lagu ini

naik delman

pada hari minggu
kuturut ayah ke kota
naik delman istimewa
kududuk di muka



kududuk di samping pak kusir
yang sedang bekerja
mengendali kuda
supaya baik jalannya


tuk tik tak tik tuk tik tak
tik tuk tik tak tik tuk
suara sepatu kuda

sumber lagu anak indonesia terpopuler 2007

mari berlatih 1 1

ayo cocokkan gambar binatang
sesuai dengan suaranya


1 guk ... guk ... guk



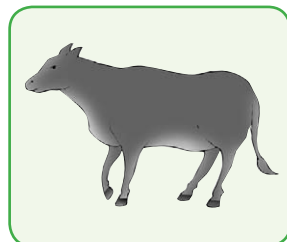
2 moh ... moh ... moh



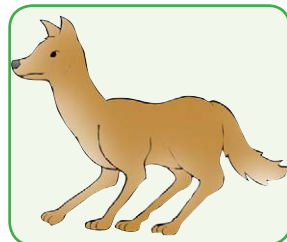
3 mbe ... mbe ... mbe



4 kuk ... kuk ... kuk



5 wek ... wek ... wek



b namaku mimi

**ayo dengarkanlah
mimi akan memperkenalkan diri**

mimi

umurku 7 tahun
ibuku bernama wati
ayahku bernama heri
kakakku bernama nana
adiku bernama nina
sekarang aku kelas satu
sekolahku di sd gudang
alamat rumahku di tanjungsari



karya dian sukmawati

**sekarang giliranmu memperkenalkan diri
ayo perkenalkan dirimu**

namaku
umurku ... tahun
ibuku bernama


ayahku bernama
kakakku bernama
adiku bernama

sekarang aku kelas
sekolahku di sd
alamat rumahku di

mari berlatih 1 2

**bertanyalah kepada teman sebangkumu
bertanya tentang keluargamu**

siapa namamu
namaku
berapa umurmu
umurku
siapa ibumu
ibuku bernama



siapa ayahmu
ayahku bernama
siapa kakakmu
kakakku bernama

siapa adikmu
adikku bernama
di mana alamatmu
alamatku di

c membaca nyaring

perhatikan cara membaca yang baik

sikap duduk



duduk dan kepala tegak
punggung harus lurus
dada tidak menempel ke meja

jarak membaca




jarak antara mata
dengan buku harus tepat

cara memegang buku



letak buku harus tegak
buku sejajar dengan pinggir meja
peganglah buku di bagian tengahnya

cara membuka buku



buka buku dari kiri ke kanan
membuka buku halaman demi halaman

ayo membaca



ini mimi
i - ni mi - mi
i - n - i m - i - m - i
i - ni mi - mi
ini mimi



ini ibu
i - ni i - bu
i - n - i i - b - u
i - ni i - bu
ini ibu



ini nana
i - ni na - na
i - n - i n - a - n - a
i - ni na - na
ini nana



ini nina
i - ni na - ni
i - n - i n - a - n - i
i - ni na - ni
ini nani



ini ayah

i - ni a - yah

i - n - i a - y - a - h

i - ni a - yah

ini ayah

mari berlatih 1 3

ayo bacalah dengan nyaring



ini ayah mimi

ini ibu mimi



ini kakak mimi

kakak mimi nana




ini adik mimi

adik mimi nina

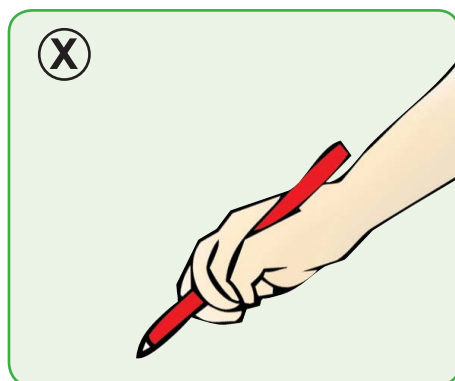
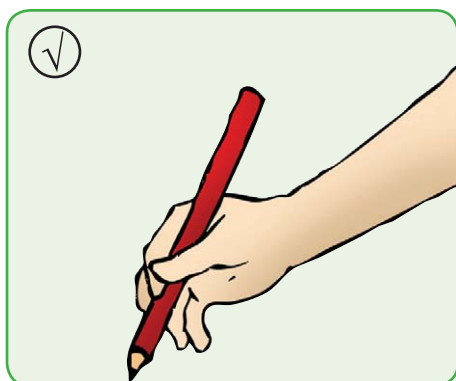


d pergi ke sekolah


pergi ke sekolah



setiap pagi mimi pergi ke sekolah
mimi pergi dengan jalan kaki
di sekolah mimi belajar dengan tekun
mimi belajar memegang pensil
mimi belajar menulis

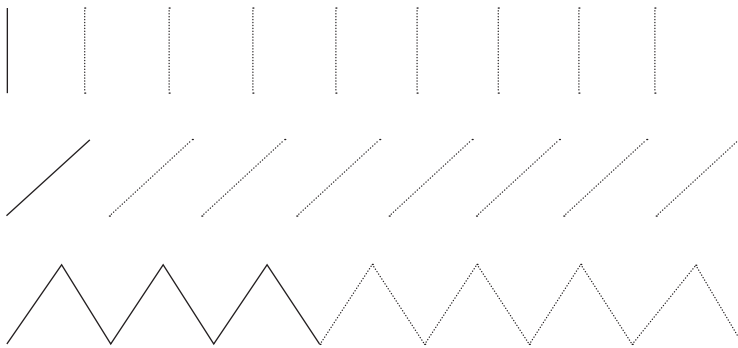


**ayo tebalkan gambar berikut
kemudian warnailah**

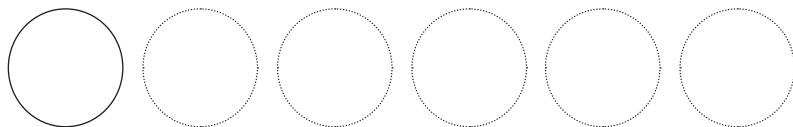


mari berlatih 1 4

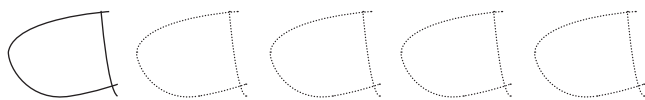
ayo tebalkan garis lurus berikut

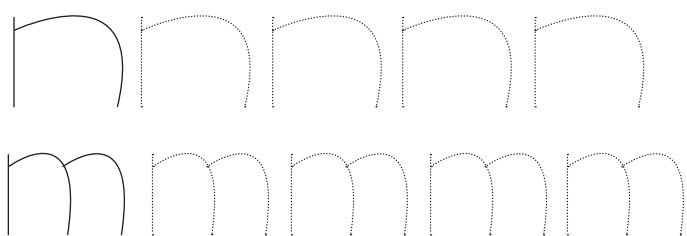


ayo tebalkan garis lengkung berikut



ayo tebalkan garis huruf berikut





rangkuman

- memperkenalkan harus menggunakan bahasa santun
- membaca nyaring harus memperhatikan lafal yang tepat
- ketika belajar kita harus memperhatikan sikap duduk dan jarak membaca kita juga harus memperhatikan cara memegang buku dan cara membuka buku
- menulis dapat dilatih dengan menulis garis lurus garis lengkung dan garis pada huruf

refleksi




manfaat apakah yang kamu dapatkan sekarang

- kamu tahu sikap belajar yang baik
- kamu juga tahu cara memperbaiki diri
- kamu juga dapat menulis dengan baik

uji kemampuan

perhatikan cerita dan gambar berikut



mimi



nina




ibu



pasar



sayuran



buah buahan

ini



ini



dan



mereka sedang bermain





mengajak mereka ke



untuk membeli



dan



ayo lengkapi kalimat berikut berdasarkan cerita tersebut

ini

ini ... dan ...

mereka sedang bermain

... mengajak mereka ke ...

untuk membeli ... dan ...

tugas

tulislah lima suara yang pernah kamu didengar

2

kegiatan

○ peta konsep



○ kata kunci

- apa kabar
- bunyi
- lafal
- menyapa
- huruf
- suara
- ucapan
- membaca nyaring
- sopan
- kalimat sapaan
- orang lain

○ kompetensi dasar

- membedakan berbagai bunyi bahasa
- menyapa orang lain dengan menggunakan kalimat sapaan yang tepat dan bahasa yang santun
- membaca nyaring suku kata dan kata dengan lafal yang tepat
- menjiplak berbagai bentuk gambar lingkaran lingkungan dan bentuk huruf

kamu bertemu dengan gurumu di jalan
kamu tentu harus menyapanya
bagaimanakah caranya
sekarang kamu akan menemukan jawabannya

a membedakan bunyi bahasa

ayo menirukan suara yang kamu dengar


a




i




u



e



O




ayo dengarkan ucapan gurumu
kemudian ulangi ucapan gurumu
ayo ucapkan bunyi **a**



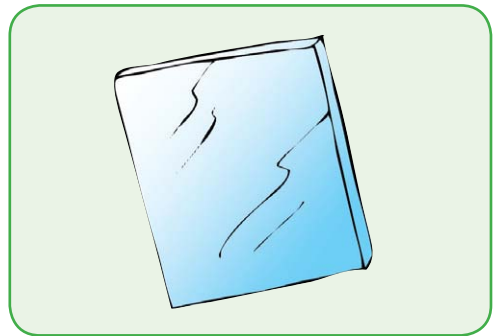
mama



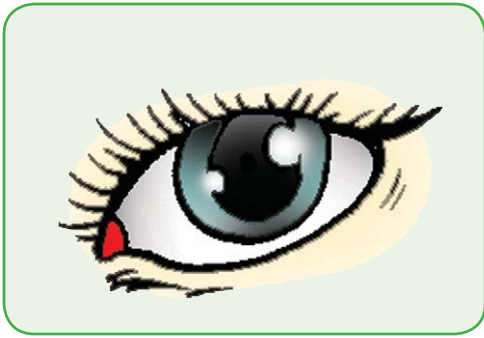
tangan




papa



kaca



mata




kapal

ayo ucapkan bunyi **i**



padi



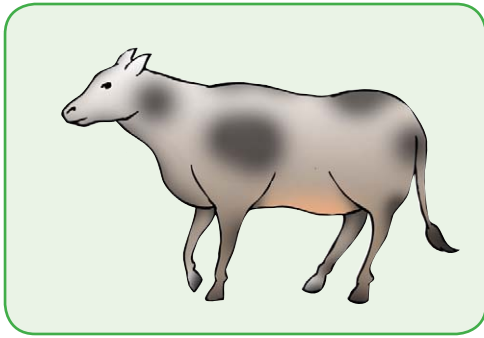
pipi




topi



kopi




sapi




roti

ayo ucapkan bunyi **u**



buku




sapu



baju



palu

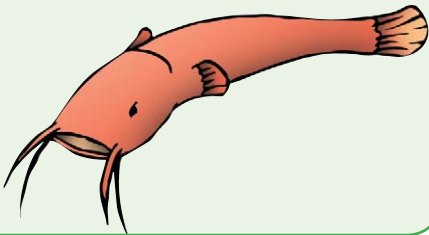


kupu kupu

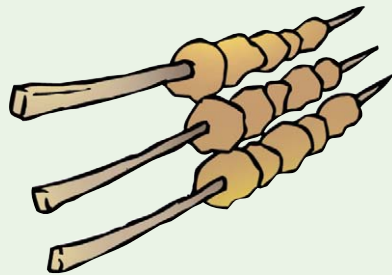


payung


ayo ucapkan bunyi e



lele



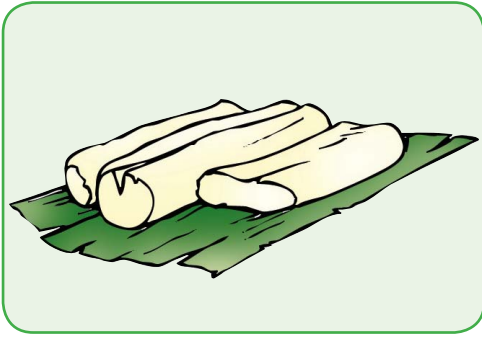
sate




bebek



kue



tape




kelereng


ayo ucapkan bunyi o




boto




motor



foto



komp



pohon



toko

**ayo amati gambar kegiatan berikut
ucapkan dengan lafal yang tepat**



cuci tangan
cu – ci ta – ngan



budi mandi
bu – di man – di



banu tidur
ba – nu ti – dur



nina membaca
ni – na mem – ba – ca



adik bermain
a – dik ber – ma – in



ibu menyapu
i – bu me – nya – pu



membuat tape
mem – bu – at ta – pe



menjaga toko
men – ja – ga to – ko

mari berlatih 2 1


ucapkanlah kata kata berikut
dengan lafal yang tepat

duku kopi bola peti tidur
motor mata bebek kue botol

mari berlatih 2 2

cocokkanlah gambar dengan kegiatannya

1 kakek duduk



2 paman bekerja



3 kakak bernyanyi



b menyapa orang lain

menyapa teman

andi pulang bermain bola
dalam perjalanan
andi bertemu teman
nama teman andi adalah rudi
andi melambaikan tangan
andi menyapa rudi
apa kabar rudi





menyapa ibu guru

ima sedang berjalan
ima pulang dari rumah paman
di perempatan jalan
ima bertemu ibu guru
ima menyapa dengan sopan
selamat siang bu

kalimat kalimat sapaan

apa kabar	selamat siang	selamat malam
selamat pagi	selamat jalan	terima kasih

ucapkan kalimat sapaan berikut

kalimat sapaan

kegiatan

terima kasih bu



selamat siang pak



selamat jalan kak



apa kabar agus




mau ke mana
paman



mari berlatih 2 3

ayo cocokan gambar dengan kalimat sapaan

selamat malam bu •



apa kabar iwan •



terima kasih susi •



sampai jumpa dina •



selamat pagi bu guru •



c membaca nyaring

bacalah kalimat berikut dengan suara nyaring

siti bangun pagi

s i t i b a n g u n p a g i

s i t i b a n g u n p a g i

s i t i b a n g u n p a g i

siti sedang mandi

s i t i s e d a n g m a n d i

s i t i s e d a n g m a n d i

s i t i s e d a n g m a n d i

**ayo lanjutkan membaca kalimat berikut
bacalah dengan nyaring**

siti berpakaian seragam

siti sedang sarapan pagi

siti berangkat ke sekolah pagi pagi

siti membersihkan kelas

siti menyapu lantai

d menulis

ayo menjiplak bentuk huruf



ini roni

ini roni

roni naik sepeda

roni naiksepeda



ini rani

ini rani

rani menyiram bunga

rani menyiram bunga



ini rita

ini rita

rita mencuci baju

rita mencucubaju



ini rinto

ini rinto

rinto menanam pohon

rinto menanampohon



ini rosi

ini rosi

rosi membaca buku

rosi membaca buku



ini rado

ini rado

rado sedang menulis

rado sedang menulis



ini ibu

ini ibu

ibu sedang memasak

ibu sedang memasak



ini yesi

ini yesi

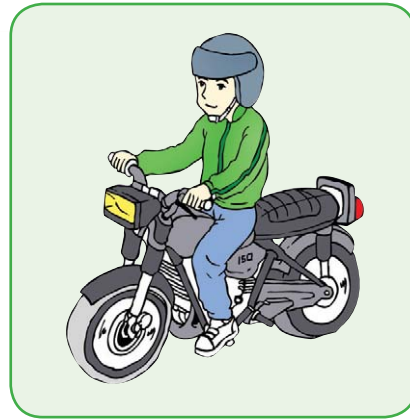
yesi sedang menari

yesi sedang menari



ini ibu guru
ini ibu guru

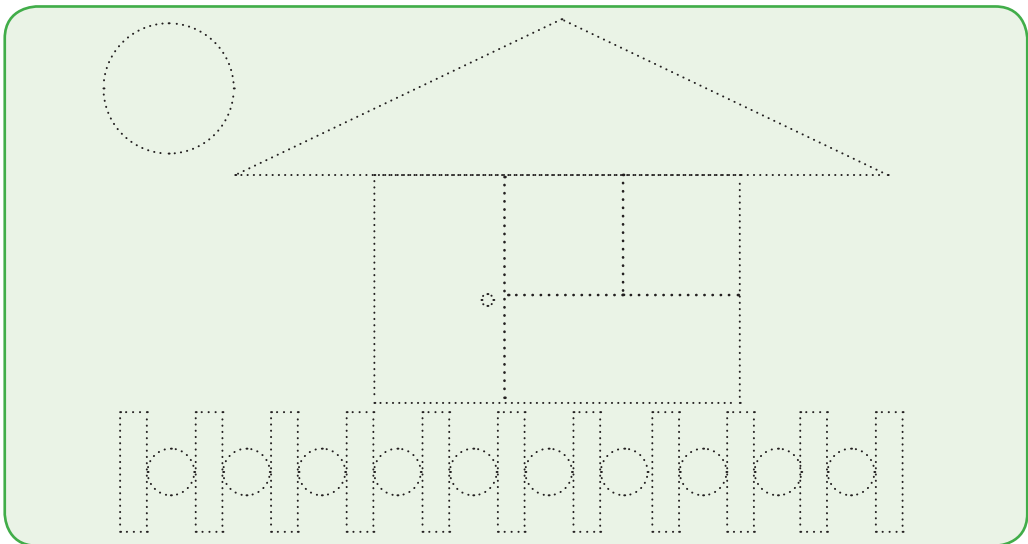
ibu guru sedang mengajar
ibu guru sedang mengajar



ini paman
ini paman

paman naik motor
paman naik motor

**kamu telah belajar menjiplak bentuk huruf
sekarang ayo jiplak gambar berikut**



rangkuman

- menyapa orang harus menggunakan kalimat sapaan yang tepat dan bahasa yang santun
- contoh kalimat sapaan
 - ▶ apa kabar
 - ▶ selamat siang
 - ▶ selamat malam
 - ▶ selamat pagi
 - ▶ selamat jalan
 - ▶ terima kasih
 - ▶ mau kemana
 - ▶ dari mana
- membaca nyaring harus dengan lafal yang tepat
- menulis memerlukan latihan
 - berlatih menjiplak bentuk huruf
 - berlatih pula menjiplak gambar dan lingkaran

refleksi




sekarang kamu semakin pintar

- kamu telah dapat membedakan bunyi bahasa
- kamu telah mampu menyapa orang lain
- kamu juga dapat membaca dengan lancar
teruslah berlatih dan belajar
kamu pasti menjadi pintar

uji kemampuanmu

sebutkan nama gambar berikut
ucapkan dengan lafal dan intonasi yang tepat

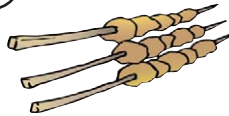
1



2



3



4



5



tuliskan kata yang diawali
huruf **a i u e o** berikut

a ngsa

a....

a....

u ang

u....

u....

i bu

i....

i....

e lok

e....

e....

o bat

o....

o....

tuliskan kata yang diakhiri
huruf **a i u e o** berikut

mam **a**
...a
...a

perg **i**
...i
...i

ba **u**
...u
...u

tap **e**
...e
...e

tok **o**
...o
...o

tugas

ayoi jiplak gambar berikut
warnailah gambar tersebut



3 kesehatan

○ peta konsep



○ kata kunci

- bagian tubuh
- makan
- sehat
- kalimat sederhana
- dokter
- mata
- tangan
- menyalin kalimat
- hidung
- mulut
- telinga
- mendskripsikan benda
- kaki
- sakit
- tubuh

○ kompetensi dasar

- menyebutkan tokoh tokoh dalam cerita
- mendeskripsikan benda benda di sekitar dan fungsi anggota tubuh dengan kalimat sederhana
- membaca nyaring kalimat sederhana dengan lafal dan intonasi yang tepat
- mencontoh huruf kata atau kalimat sederhana dari buku atau papan tulis dengan benar

kamu tentu senang membaca
bagaimana cara membaca nyaring
sekarang kamu akan menemukan jawabannya

a sakit gigi

tedi tidak masuk sekolah
tedi sakit gigi
tedi meringgis kesakitan
ibu membawa tedi ke dokter
dokter memeriksa gigi tedi
gigi tedi tampak bolong bolong
dokter memberi obat kepada tedi

di sekolah tedi suka membeli permen
tedi juga suka membeli cokelat
tedi juga malas menggosok gigi
dokter memberi tahu tedi
sekarang tedi pun mengerti
ia berjanji untuk selalu merawat gigi



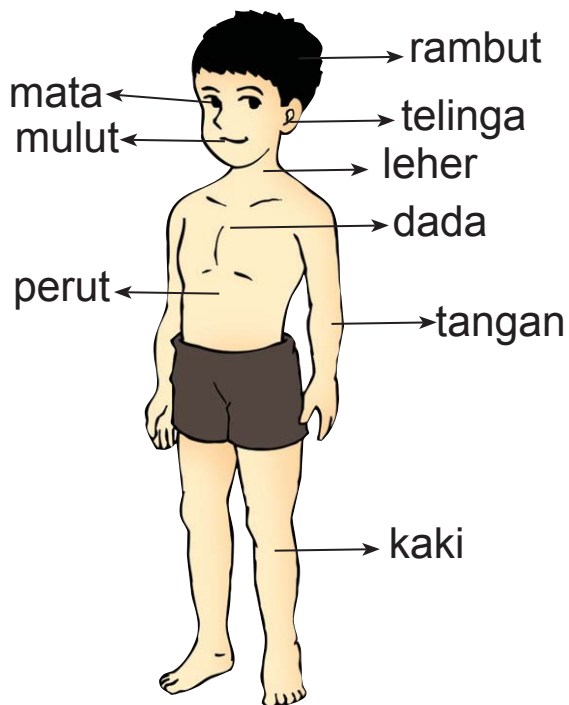
mari berlatih 3 1

ayo jawab pertanyaan berikut

- 1 siapa yang sakit gigi
- 2 siapa yang membawa tedi ke dokter
- 3 apa yang terjadi dengan gigi tedi
- 4 siapa yang memeriksa tedi
- 5 mengapa tedi sakit gigi

b menyebutkan anggota tubuh


ayo perhatikan gambar berikut
sebutkan nama nama bagian tubuh



sebutkan pula nama benda sekitarmu



cangkir



permen



kue

**ayo bernyanyi dengan riang gembira
peganglah bagian tubuh yang dinyanyikan**

dua mata saya

dua mata saya
hidung saya satu
dua kaki saya
pakai sepatu baru
dua telinga saya
yang kiri dan kanan
satu mulut saya
tidak berhenti makan

sumber lagu anak indonesia terpopuler 2007






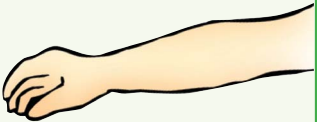

mari berlatih 3 2

sebutkan kegunaan anggota tubuh berikut

- | | |
|--------------------|-------------|
| mata untuk | Ⓐ mendengar |
| hidung untuk | Ⓑ menulis |
| telinga untuk | Ⓒ bernafas |
| mulut untuk | Ⓓ melihat |
| tangan untuk | Ⓔ berbicara |

mari berlatih 3 3

**ayo buatlah sebuah kelompok
kemudian isilah tabel berikut**

no	gambar	nama	kegunaan
1			
2			
3			
4			
5			
6			
7			

c kegiatan dadi

**bacalah cerita berikut
bacalah dengan suara nyaring**

kegiatan dadi

dadi bangun pagi sekali
dadi lalu pergi mandi
dadi tidak lupa menggosok gigi
gigi dadi menjadi bersih
dadi sarapan pagi
dadi lalu berpamitan kepada ayah dan ibu
dadi pergi untuk menuntut ilmu

karya dian sukamawati

mari berlatih 3 4

ayo lengkapi kalimat berikut

dadi bangun
tidak lupa dadi menggosok

sebelum pergi dadi ... dulu
tidak lupa sebelum pergi dadi ... kepada
dadi pergi untuk

d menulis kegiatanmu

tulislah huruf huruf berikut dengan benar




cuci tangan sebelum makan

c	u	c	i		t	a	n	g	a	n		
s	e	b	e	l	u	m		m	a	k	a	n



gosok gigi setelah makan

g	o	s	o	k		g	i	g	i			
s	e	t	e	l	a	h		m	a	k	a	n



cuci kaki sebelum tidur

c	u	c	i		k	a	k	i				
s	e	b	e	l	u	m		t	i	d	u	r



makan makanan bergizi

m	a	k	a	n		m	a	k	a	n	a	n
b	e	r	g	i	z	i						



memotong kuku seminggu sekali

m	e	m	o	t	o	n	g		k	u	k	u		
s	e	m	i	n	g	g	u		s	e	k	a	l	i

mari berlatih 3 5

salinlah kalimat berikut di dalam buku tulismu

1 gigi wanto sangat bersih

2 nani sedang minum susu

3 rambut santi bersih dan wangi

4 kuku wanti pendek dan bersih

5 sarah sedang makan buah buahan

rangkuman

- tokoh dalam cerita ada yang berwatak baik ada pula yang berwatak jelek
- mendeskripsikan fungsi anggota tubuh dengan kalimat sederhana
- membaca nyaring harus memperhatikan lafal dan intonasi yang tepat
- setiap anggota tubuh mempunyai fungsi sendiri

refleksi



apa tulisanmu semakin baik

- sekarang kamu dapat membedakan sifat tokoh dalam cerita
- kemampuan bahasamu pun semakin meningkat
- kamu pun semakin tahu fungsi anggota tubuh bertanya lah apabila kamu merasa kesulitan

uji kemampuanmu

a bacalah kalimat berikut dengan cermat

dodi pergi ke sekolah
di sekolah dodi banyak jajan
dodi akhirnya sakit perut
dodi disuruh pulang oleh ibu guru
dodi diantar oleh deni

jawab pertanyaan berikut

- 1 siapa yang sakit perut
- 2 mengapa dodi sakit perut
- 3 siapa yang menyuruh dodi pulang
- 4 siapakah yang mengantar dodi pulang

salin bacaan tersebut

kerjakanlah dalam buku tulismu

b lengkapi kalimat berikut dengan tepat

- 1 melihat menggunakan
- 2 bernafas menggunakan
- 3 mendengar menggunakan
- 4 mengunyah menggunakan
- 5 menulis menggunakan
- 6 sebelum makan kita harus mencuci
- 7 sesudah makan kita harus menggosok
- 8 sebelum tidur kita harus mencuci

tugas

tuliskan pengalamanmu ketika sakit
kemudian ceritakan kepada temanmu

4

keluarga

○ peta konsep



○ kata kunci

- gambar
- intonasi
- jalan
- data diri
- lafal
- lurus
- perintah
- membaca nyaring
- kata
- menebalkan
- kalimat sederhana
- tegak bersambung

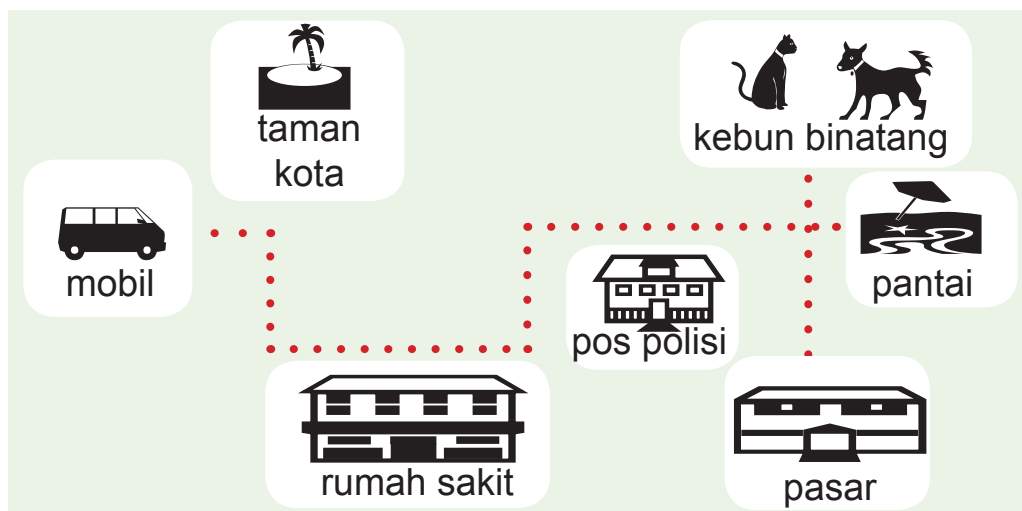
○ kompetensi dasar

- melaksanakan sesuatu sesuai dengan perintah atau petunjuk sederhana
- mendeskripsikan benda di sekitar dan fungsi anggota tubuh dengan kalimat sederhana
- membaca nyaring kalimat sederhana dengan lafal dan intonasi yang tepat
- melengkapi kalimat yang belum selesai berdasarkan gambar

pernahkan kamu memperhatikan gambar
dapatkah kamu melengkapi kalimat
berdasarkan gambar
sekarang kamu akan menemukan jawabannya

a perjalanan tendi dan keluarga

ayo perhatikan gambar berikut



kemana tendi bersama keluarganya pergi
dengarkan petunjuk gurumu

- 1 mobil maju
- 2 jalan lurus
- 3 belok kiri
- 4 jalan lurus
- 5 belok kiri
- 6 jalan lurus

- 7 belok kanan
- 8 jalan lurus sampai perempatan jalan
- 9 belok kanan
 - 10 jalan lurus
 - 11 keluarga tenda sampai di

mari berlatih 4 1

tempat manakah yang terlewati oleh keluarga tenda

no	tempat	terlewati	tidak terlewati
1	pos polisi		
2	kebun binatang		
3	rumah sakit		
4	taman kota		
5	pantai		

mari berlatih 4 2

ayo dengarkan cerita berikut dengan saksama


keluarga tenda pergi bersama
mereka pergi ke suatu tempat

mereka menyiapkan perbekalan
mereka membawa makanan dan minuman
mereka membawa keranjang dan payung


karya dian sukmawati

manakah benda yang dibawa keluarga tenda
silanglah x pada gambar yang sesuai


a



b



c




d



e



f



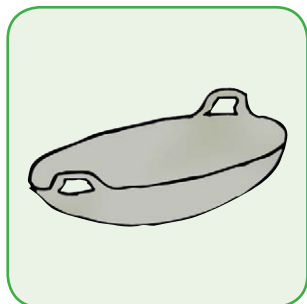
g



h



i



b menyebutkan ciri ciri benda

- 1 mempunyai dua roda
dikayuh dengan kaki
bisa untuk berolah raga
benda ini adalah



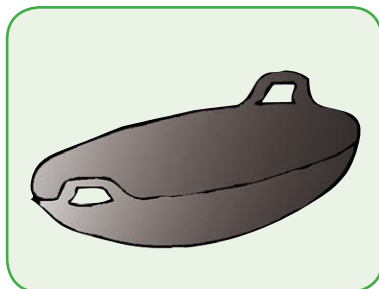
- 2 bentuk benda ini bundar
benda ini juga bertangkai
digunakan saat hujan panas
benda ini adalah



- 3 terbuat dari lidi
termasuk alat kebersihan
benda ini adalah



- 4 berbentuk cekung
digunakan untuk menggoreng
benda ini adalah



mari berlatih 4 3

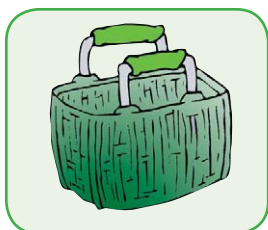
keluarga tendi membawa barang perbekalan
sebutkan ciri benda atau barang tersebut
benda atau barang inilah yang dibawa tendi

1



bentuk benda ini
digunakan untuk
benda ini disebut

2



benda ini berbentuk
terbuat dari
digunakan untuk
benda ini disebut

3



benda ini berbentuk
digunakan pada waktu
benda ini disebut

4



benda ini terbuat dari
digunakan untuk menutupi
benda ini disebut ...


5



benda ini terbuat dari
digunakan untuk menutupi
benda ini disebut

c membaca nyaring

ayo bacalah cerita berikut
bacalah dengan lafal dan intonasi yang tepat



ini tendi dan adik
adik tendi bernama bagus
tendi dan bagus bermain bersama
mereka bermain mobil mobilan
tendi sangat menyayangi adiknya
mereka saling menyayangi

karya dian sukmawati

mari berlatih 4

jawablah pertanyaan berikut

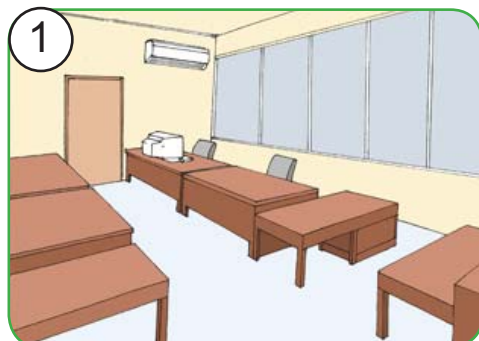
- 1 siapakah nama adik tendi
- 2 siapa teman bermain tendi
- 3 bermain apa mereka
- 4 bagaimana tendi kepada adiknya
- 5 apakah mereka saling menyayangi

d kegiatan tendi

lengkapilah kalimat berikut berdasarkan gambar



tendi bangun



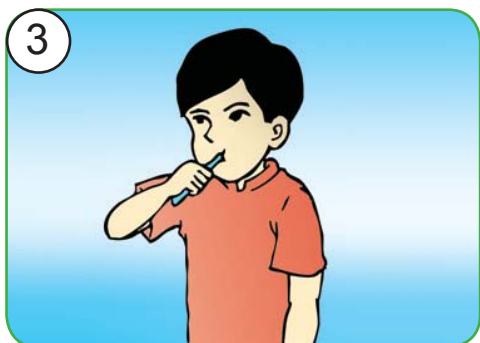
ayah hendak pergi ke



tendi lalu pergi ke



sebelum pergi ayah ... dulu



tendi menggosok



ayah lalu pergi ke

mari berlatih 4 5

perhatikan gambar berikut
lengkapilah kalimat di bawah berdasarkan gambar



tendi pergi ke
tendi pergi bersama



tendi dibelikan ... oleh
ayahnya



ibu membeli ... untuk adik



ibu memakai ... karena
panas

rangkuman

- denah merupakan sebuah petunjuk
- membaca nyaring merupakan membaca bersuara
- sebuah benda mempunyai ciri ciri tersendiri

refleksi




manfaat yang kamu peroleh setelah belajar adalah

- kemampuan membacamu semakin baik
- kamu dapat melaksanakan perintah dengan baik
- kamu telah mahir menyebutkan ciri ciri benda
- kamu telah dapat membuat kalimat berdasarkan gambar

uji kemampuanmu

- a pilihlah jawaban yang benar
ayo perhatikan gambar berikut



- 1 pak heri tinggal bersama
 - a anaknya saja
 - b istrinya saja
 - c istri dan anak anaknya
- 2 bu heri sedang membersihkan
 - a lemari
 - b dinding
 - c lantai
- 3 pak heri sedang....
 - a menulis surat
 - b membaca koran
 - c mencuci mobil

- 4 pak heri mempunyai anak....
a 4 orang b 3 orang c 2 orang
- 5 pak heri sedang duduk ... kursi
a di b pada c dari

**b amati kembali gambar tersebut
lalu isilah titik titik di bawah ini**

keluarga pak heri

pak heri sedang
bu heri sedang ... lemari
jumlah anak pak heri adalah
mereka selalu bermain
mereka hidup saling

tugas

tulis nama benda di rumahmu
tuliskan pula ciri cirinya

5 lingkungan

○ peta konsep



○ kata kunci

- tokoh
- cerita
- huruf lepas
- puisi
- deklamasi
- intonasi
- lafal
- menyalin puisi
- memperkenalkan diri
- membaca nyaring
- kalimat sederhana

○ kompetensi dasar

- menyebutkan tokoh tokoh dalam cerita
- mendeklamasikan puisi anak dengan lafal dan intonasi yang sesuai
- membaca nyaring kalimat sederhana dengan lafal dan intonasi yang tepat
- menyalin puisi anak sederhana dengan huruf lepas

membaca puisi tentu menarik
bagaimana cara mendeklamasikan puisi anak dengan
lafal dan intonasi yang tepat
sekarang kamu akan menemukan jawabannya

a mendengarkan cerita

ayo dengarkan cerita yang dibacakan gurumu



rumah paman rudi

paman rudi tinggal di desa
di sekeliling rumah paman rudi banyak pohon
rumah paman rudi amat sejuk
setiap hari paman membersihkan rumahnya

bibi ela adalah istri paman rudi
nina dan dani adalah anak paman rudi
mereka bekerja bakti setiap minggu

mereka bersama sama membersihkan rumah
bibi ela dan nina membersihkan bagian dalam rumah
paman rudi dan bani membersihkan halaman rumah

karya dian sukmawati

mari berlatih 5 1

jawablah pertanyaan berikut dengan tepat

- 1 bagaimanakah keadaan di sekeliling rumah paman rudi
- 2 siapa nama anak paman rudi
- 3 siapa nama istri paman rudi
- 4 siapa yang membersihkan halaman rumah
- 5 siapa yang membersihkan dalam rumah

b puisi rumahku istanaku

bacalah puisi berikut

rumahku istanaku

di sana aku tinggal
tempat aku dibesarkan bunda
pepohonan yang rindang
menghiasi halaman
ruang ruang beraturan
dihiasi bunga bunga mekar
udara terasa segar
oh.... rumahku yang nyaman


sumber majalah ino 2004

mari berlatih 5 2

**hafalkan isi puisi tersebut
tuliskan isi puisi tersebut dalam buku tugasmu
deklamasikan puisi rumahku istanaku
di dalam kelas di depan guru dan temanmu**

mari berlatih 5 3

**perhatikanlah gambar berikut
tuliskan bagaimana perasaanmu saat melihat
suasana pada gambar berikut**



c membaca kegiatan

ayo baca kalimat berikut
bacalah dengan lafal dan intonasi yang tepat



nina mengepel lantai



bani menyapu halaman



bibi menyapu lantai



paman menimbun sampah

mari berlatih 5 4

**buatlah rencana kerja bakti
bacakan pekerjaanmu di depan kelas**

kakak membersihkan

adik membersihkan

ibu membersihkan

ayah membersihkan

d menyalin puisi sampah

bacalah puisi berikut

sampah

jangan buang sampah sembarangan

banyak lalat berterbangan

mengotori lingkungan

suasana jadi tidak nyaman

karya dian sukmawati

mari berlatih 5 5

salinlah puisi berikut

1 sampah

2 jangan buang sampah sembarangan

3 banyak lalat berterbangan

4 mengotori lingkungan

5 suasana jadi tidak nyaman

rangkuman

- dalam cerita biasanya terdapat tokoh
- membaca puisi harus dengan lafal dan intonasi yang tepat
- berdeklamasi artinya membaca puisi tanpa melihat naskah
- membaca harus menggunakan lafal dan intonasi yang tepat

refleksi



- sekarang tentu kamu dapat menulis puisi
 - kamu juga dapat menentukan tokoh dalam cerita
 - kemampuan mendeklamasikan puisi pun meningkat
- bertanyalah jika kamu mempunyai kesulitan**

ayo cocokan kalimat berikut dengan pilihan kata yang tepat

membuang sampah pada

udara di pegunungan terasa

tempat kita mandi adalah

kebersihan pangkal

sampah kering harus segera

wc tempatnya dibakar sejuk kesehatan

tugas

tulislah keadaan lingkungan di rumahmu
bagaimana cara menjaga kebersihan rumahmu
ceritakanlah

soal semester 1

a pilihlan jawaban yang benar

1 suara motor


a meong ... meong

b brem...brem...

c guk... guk...

2 moh ... moh ... moh ...




suara tersebut adalah dari gambar



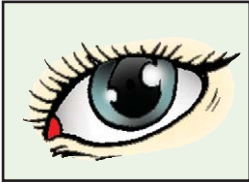
3 berikut ini adalah gambar garis lengkung yaitu



4 huruf u diucapkan dengan gerakan



5



berikut ini merupakan gambar

- a mata
- b bibir
- c telinga

6 berikut ini adalah contoh kalimat sapaan kecuali

- a di mana kamu
- b selamat siang bu
- c rasanya manis

7 mata untuk

- a melihat
- b mendengar
- c meraba

8 risa bangun pagi pagi

lalu pergi mandi

sesudah mandi

risa menggosok gigi

gigi risa jadi bersih


sesudah mandi risa

- a bangun pagi
- b sarapan
- c menggosok gigi

9 risa bangun

- a kesiangan
- b pagi pagi
- c sore hari

10



alat kebersihan
digunakan untuk membersihkan
halaman rumah
benda ini disebut

- a ember
- b sapu
- c sepatu

11 rena akan pergi ke pasar
rena menyiapkan perbekalan
perbekalan yang dibawa
di antaranya adalah uang
keranjang payung

rena akan pergi ke

- a pasar
- b warung
- c kota

12 perbekalan yang harus dibawa rena untuk berlibur
adalah

- a uang
- b payung
- c ember

13 ida tinggal di rumah sehat
lingkungannya bersih dan nyaman
banyak bunga dan tanaman
lingkungan sehat harus dijaga
karena baik bagi kesehatan
lingkungan rumah ida

- a bersih dan nyaman
- b sehat dan kotor
- c penuh sampah

14 kupu kupu hinggap di

- a bunga
- b rumah
- c ember

15 lingkungan sehat harus dijaga karena

- a baik bagi kesehatan
- b mahal
- c bagus

b isilah titik titik di bawah ini

1 tulislah 3 macam suara yang kamu dengar

2 2 buah contoh kalimat sapaan adalah

3 ayo tulis kalimat berikut dengan huruf sambung
gosok gigi setelah makan

.....

4 ibu memakai ... karena cuaca hujan

5 yang tinggal di rumah sehat adalah

6

berlibur

○ peta konsep



○ kata kunci

- bahasa
- deskripsi
- dikte
- membaca lancar
- berlibur
- benda
- gambar seri
- membaca nyaring
- ciri ciri
- gambar tunggal
- kalimat sederhana
- tegak bersambung

○ kompetensi dasar

- mengulang deskripsi tentang benda benda di sekitar
- menjelaskan isi gambar tunggal atau gambar seri sederhana dengan bahasa yang mudah dimengerti
- membaca lancar beberapa kalimat sederhana yang terdiri atas 3 sampai 5 kata dengan intonasi yang tepat
- menulis kalimat sederhana yang didiktekan guru dengan huruf tegak bersambung

apakah gurumu sering mendikte
apakah yang harus kamu lakukan
bagaimanakah cara menulis kalimat sederhana
sekarang kamu akan menemukan jawabannya

a pamanku dari desa

ayo bernyanyi bersama sama
dengan riang gembira

pamanku

kemarin paman datang
pamanku dari desa
dibawakannya rambutan pisang
dan sayur mayur segala rupa
bercerita paman tentang ternaknya
berkembang biak semua
padaku paman berjanji
mengajak libur ke desa
hatiku riang tidak terperi
terbayang sudah aku di sana
mandi di sungai turun ke sawah
menggiring kerbau ke kandang

sumber lagu anak indonesia terpopuler 2007

gurumu akan membacakan cerita tersebut

yuk dengarkan dengan saksama

berlibur ke rumah paman

namaku hana
waktu liburan telah tiba
aku diajak pamanku berlibur di rumahnya
rumah pamanku di desa
halaman rumah paman sangat luas

di sana ditanami buah buahan
ada pisang dan pepaya
rambutan salak dan alpukat
aku pun sangat senang
buah buahan ada di sana

karya dian sukmawati



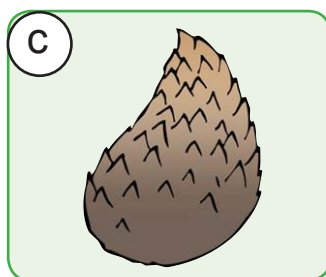
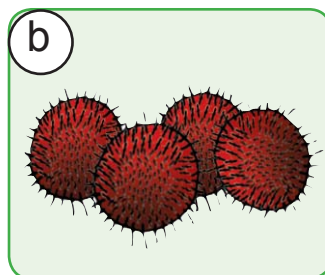
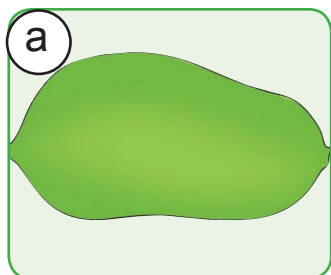
mari berlatih 6 1

jawablah pertanyaan berikut

- 1 siapa yang mengajak hana berlibur
- 2 kemanakah hana diajak berlibur
- 3 bagaimana keadaan rumah paman
- 4 ditanami pohon apa saja di halaman rumah paman
- 5 mengapa hana sangat senang

mari berlatih 6 2

ayo cocokan ciri ciri buah buahan
dengan gambarnya



- 1 kulitnya berambut dan bijinya putih
- 2 kulitnya halus dan buahnya berwarna
- 3 bentuknya lonjong warnanya kuning
- 4 kulitnya berduri isinya putih bijinya hitam
- 5 kulitnya hijau dan isinya hijau berbiji satu

mari berlatih 6 3

di rumah paman banyak buah
ayo tulislah ciri cirinya

no	nama buah	ciri cirinya
1	apel	...
2	jeruk	...
3	anggur	...
4	durian	...
5	tomat	...
6	cabai	...
7	wortel	...
8	timun	...

b menjelaskan isi gambar

baca kalimat berikut sesuai gambar



hana pergi ke kebun buah




hana memetik rambutan



hana memakan rambutan

mari berlatih 6 4

ceritakan gambar berikut
ceritakan dengan bahasa yang mudah dimengerti



c bani pergi sekolah

bacalah kalimat berikut dengan seksama

bani pergi sekolah

ini bani
bani anak paman
bani tinggal di desa

bani berangkat ke sekolah
dengan berjalan kaki dan melewati sawah
padi sudah kuning sebentar lagi musim panen
pemandangan sawah sangat indah
hati amin merasa senang

mari berlatih 6 5

ayo lengkapi kalimat berikut

bani anak
bani tinggal
bani berjalan melewati
pemandangan sawah sangat
hati bani merasa

d menulis sambung

**perhatikanlah dengan cermat
contoh huruf tegak bersambung berikut**

a	a	i	i	u	u	e	e	o	o
ba	ba	bi	bi	bu	bu	be	be	bo	bo
ma	ma	mi	mi	mu	mu	me	me	mo	mo

ini amin
ini amin
ini amin

mari berlatih 6 6

ayo tebalkan kalimat berikut
kemudian salin kembali
gunakanlah huruf tegak bersambung

ini paman amin

ini paman amin

amin anak paman

amin anak paman

ini hana

ini hana

amin sepupu hana

amin sepupu hana

mari berlatih 6 7

**tuliskan kalimat yang didiktekan gurumu
tuliskan dalam buku tugasmu**

- 1 hana pergi berlibur
- 2 aji sedang bermain
- 3 dikdik makan pepaya matang
- 4 ima senang makan buah
- 5 bani berlibur di rumah paman

rangkuman

- setiap benda mempunyai ciri tersendiri
- dengarkanlah setiap perintah dengan cermat
- membaca itu membuat pintar

refleksi

tentu kamu semakin pintar

- tulisanmu semakin baik
- sekarang kamu dapat membaca lancar
bukankah semuanya sangat bermanfaat




uji kemampuanmu

a ayo tebak beberapa tebak tebakan

- 1 ada buah berduri
ukurannya sebesar kepala
isinya putih bersih
buah apa namanya
...
- 2 ada buah berambut
ukurannya sebesar mata
isinya putih bersih
buah apa namanya
...

ayo ceritakan gambar berikut dengan bahasamu sendiri

1



2



3



4



5



**b salinlah kalimat berikut
gunakanlah huruf tegak bersambung**

1 padi mulai menguning

2 petani membajak sawah

3 hasil panen melimpah

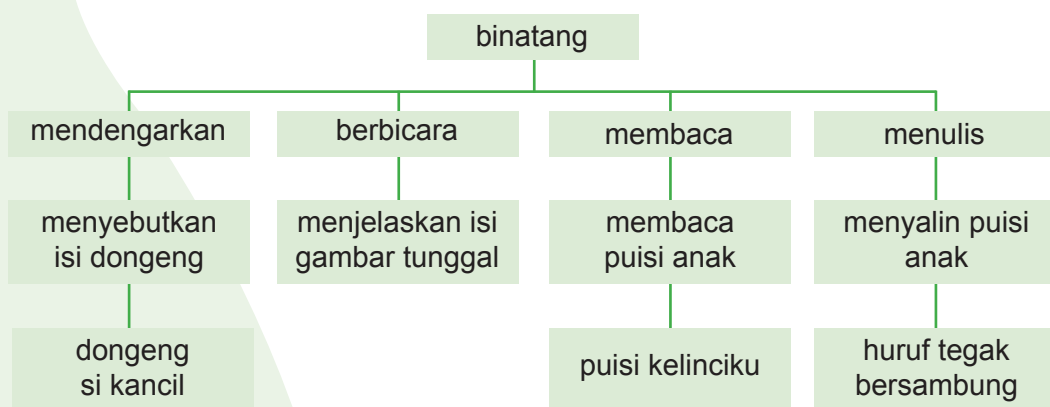
tugas

ceritakan pengalamanmu saat berlibur
tuliskan pengalam tersebut dalam buku tugasmu
kumpulkan pekerjaanmu kepada guru

7

binatang

○ peta konsep



○ kata kunci

- binatang
- intonasi
- puisi anak
- dongeng
- lafal
- menyalin kalimat
- gambar seri
- memelihara
- huruf tegak bersambung
- gambar tunggal
- mendengarkan

○ kompetensi dasar

- menyebutkan isi dongeng
- menjelaskan isi gambar tunggal atau gambar seri sederhana dengan bahasa yang mudah dimengerti
- membaca puisi anak yang terdiri atas 2 sampai 4 baris dengan lafal dan intonasi yang tepat
- menyalin puisi anak dengan huruf tegak bersambung

apakah kamu suka membaca puisi
apakah kamu dapat menyalin puisi
bagaimanakah menyalin puisi
dengan huruf tegak bersambung
sekarang kamu akan menemukan jawabannya

a dongeng si kancil

**gurumu akan membacakan cerita berikut
yuk kita dengarkan dengan saksama**

si kancil

suatu hari si kancil pergi ke ladang
ladang itu milik pak badu
pak badu adalah seorang petani
di ladang banyak tanaman mentimun
tanaman mentimun sudah matang
si kancil ingin makan mentimun itu
si kancil berjalan pelan pelan
si kancil makan mentimun pak badu
tiba tiba pak badu marah
awas kamu kancil
akan kutangkap kau
si kancil lari menyelamatkan diri

besoknya pak badu memasang jebakan
si kancil kembali ke kebun pak badu
si kancil makan mentimun lagi
si kancil tidak tahu ada perangkap
akhirnya si kancil dapat ditangkap
pak badu tersenyum puas sekali

sumber majalah ino 2005

mari berlatih 7 1

ayo jawab pertanyaan berikut dengan tepat


- 1 ke mana si kancil pergi
si kancil pergi
- 2 apakah yang ditanam di ladang pak badu
di ladang banyak tanaman
- 3 siapa pemilik ladang itu
ladang itu milik
- 4 bagaimanakah sikap pak badu
pak badu ... sekali
- 5 bagaimana akhir nasib si kancil
akhirnya si kancil

mari berlatih 7 2

**ceritakan kembali isi dongeng tersebut
ceritakan di depan kelas secara bergiliran**

b memelihara ayam







ayo perhatikan gambar berikut
lalu bacalah bacaan berikut



adi senang memelihara ayam
di rumah adi pun banyak ayam
adi memeliharanya dengan baik
adi selalu memberi makan ayam

mari berlatih 7 3

perhatikan gambar berikut dengan cermat
jelaskanlah isi gambar tersebut
gunakanlah bahasamu sendiri



c puisi kelinciku

ayo baca puisi berikut

bacalah dengan lafal dan intonasi yang tepat

kelinciku

kelinciku kelinciku
kau manis sekali
melompat kian kemari
sepanjang hari

aku ingin menemani
sepulang sekolah
main bersama
menari nari

sumber lagu anak indonesia terpopuler 2007

mari berlatih 7 4

bacalah puisi tersebut di depan kelas

bacalah secara bergiliran

perhatikan lafal dan intonasi yang tepat

d menulis huruf tegak bersambung

perhatikan tulisan tegak bersambung berikut

kelinciku kelinciku

kelinciku kelinciku

kelinci kelinciku

mari berlatih 7 5

salinlah kembali kalimat berikut
gunakanlah huruf tegak bersambung

1 kau manis sekali

kau manis sekali

2 melompat kian kemari

melompat kian kemari

3 sepanjang hari

sepanjang hari

rangkuman

- dongeng menarik untuk dibaca
- gambar dapat menjelaskan sebuah cerita
- membaca puisi harus dengan lafal dan intonasi yang tepat
- menulis huruf tegak bersambung harus rapih

refleksi



kamu sekarang tentu semakin pandai

- kamu telah dapat menceritakan kembali dongeng
- kamu telah dapat membuat kalimat berdasarkan gambar
- kamu telah dapat membaca puisi dengan baik
- tulisanmu pun semakin baik

uji kemampuanmu

a bacalah cerita berikut

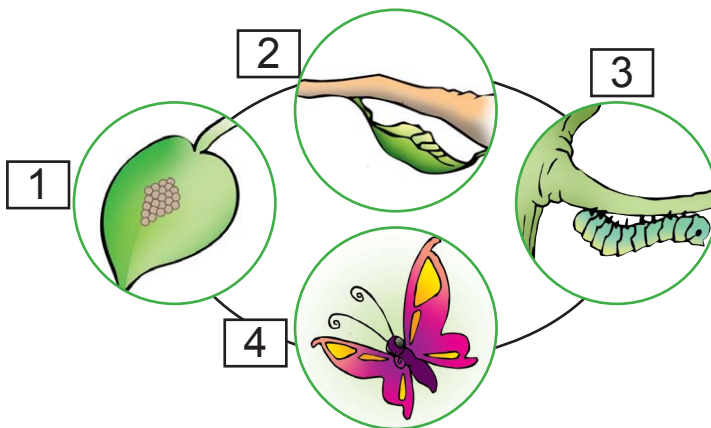
kupu kupu dan gadis kecil

gadis kecil sedang bermain di taman
gadis kecil melihat kupu kupu yang lucu
gadis kecil mengejar kupu kupu itu
tidak terasa sampailah di dalam hutan
gadis kecil itu tersesat
dia menangis dan menyesal

ayo jawablah pertanyaan berikut

- 1 di mana gadis kecil bermain
- 2 apa yang dilihat gadis kecil itu
- 3 mengapa gadis kecil itu menangis

b ayo jelaskan gambar berikut



salinlah puisi berikut

gunakanlah huruf tegak bersambung

- 1 kupu kupu yang lucu

2 ke mana engkau terbang

3 hilir mudik mencari

4 bunga bunga yang kembang

5 berayun ayun

6 pada tangkai yang lemah

7 tidaklah sayapmu

8 merasa lelah

tugas

tebalkan gambar kupu kupu berikut
warnailah sehingga terlihat menarik



○ peta konsep



○ kata kunci

- benda
- intonasi
- kalimat
- kosakata
- dikte
- lafal
- menulis
- huruf
- percakapan sederhana
- kalimat sederhana
- huruf tegak bersambung

○ kompetensi dasar

- mengulang deskripsi tentang benda di sekitar
- melakukan percakapan sederhana dengan kalimat dan kosakata yang dikuasai
- membaca kalimat sederhana yang terdiri atas 3 sampai 5 kata dengan intonasi yang tepat
- menulis kalimat huruf tegak bersambung

melakukan percakapan merupakan kegiatan menyenangkan bagaimanakah melakukan percakapan yang tepat sekarang kamu akan menemukan jawabannya

a ulang tahun

**gurumu akan membacakan cerita
yuk kita dengarkan dengan saksama**

ulang tahun



hari ini dina berulang tahun
hari ini usia dina tujuh tahun
dina merayakan ulang tahunnya di rumah
rumah dina terlihat dihiasi
ada balon dan pita
dina mengundang teman temannya
mereka membawa kado untuk dina
mereka menyanyikan lagu ulang tahun

dina meniup lilin
dina merasa gembira
semua yang hadir diberi makanan kue
acara diakhiri dengan doa
sebelum pulang dina berfoto bersama

karya dian sukmawati

mari berlatih 8 1


ayo sebutkan ciri ciri benda berikut




.....
.....
.....
.....



.....
.....
.....
.....



.....
.....
.....
.....



.....
.....
.....
.....



.....
.....
.....
.....

b melakukan percakapan

lakukanlah percakapan berikut

- reni yesi kemarin dina ulang tahun
mengapa kamu tidak hadir
- yesi kemarin aku pergi ke rumah nenek
- reni memangnya nenekmu kenapa
- yesi rumah nenek kebanjiran
- reni sekarang nenekmu tinggal dimana
- yesi sekarang tinggal di rumahku
- reni kasihan sekali ya nenekmu

mari berlatih 8 2

**ayo lakukan percakapan dengan temanmu
isinya kejadian yang pernah dialami**

c bencana banjir

baca teks berikut

bacalah dengan intonasi yang tepat

bencana banjir

tempat tinggal nenek kebanjiran
kejadiannya setahun yang lalu
penduduk desa terpaksa mengungsi
penduduk desa mencari tempat yang aman

untunglah bantuan datang
ada makanan dan obat obatan
para warga merasa terhibur
semoga tahun ini tidak terulang lagi

karya dian sukmawati

mari berlatih 8 3

ayo jawab pertanyaan berikut

- kapan terjadi banjir di tempat nenek
- apa yang dilakukan penduduk yang kebanjiran
- ke mana mereka mengungsi
- apakah penyebab banjir

mari berlatih 8 4

**tuliskan kejadian menyenangkan yang pernah dialami
tuliskan pula kejadian menyedihkan
bacakan pekerjaanmu di depan kelas**

1 kejadian menyenangkan

.....
.....
.....

2 kejadian menyedihkan

.....
.....
.....

d menulis kalimat

**gurumu akan mendiktekan kalimat berikut
dengarkanlah dengan cermat
tulislah dengan huruf tegak bersambung**

1 toko itu kebakaran

2 bertamasya ke pangandaran

3 dadi dibelikan baju baru

4 nani dirawat di rumah sakit

5 paman membawa patung dari bali

6 mereka berenang di sungai

7 dani bermain sepeda

8 rumah nenek kebanjiran

9 tono membantu ibu

10 dian rajin membaca

rangkuman

- setiap benda mempunyai ciri masing masing
- bercakap cakap harus sopan
- kejadian menyenangkan adalah kejadian yang menggembirakan hati
- kejadian menyedihkan adalah kejadian yang tidak menggembirakan hati

refleksi



**sekarang kamu telah banyak belajar
apakah manfaat yang dapat dirasakan**

- kemampuan menulismu semakin baik
- kamu semakin tahu ciri ciri sebuah benda
- kamu dapat bercakap cakap dengan baik dan sopan
- kemampuan membacamu semakin baik

uji kemampuanmu

a pilihlah jawaban yang benar berdasarkan wacana berikut

hari ini usia dina tujuh tahun
dina merayakan ulang tahunnya di rumah
dina mengundang teman temannya
mereka membawa kado untuk dina
sebelum pulang dina berfoto bersama

a pilihlah jawaban yang benar

- 1 usia dina saat ini
a lima tahun b enam tahun c tujuh tahun

- 2 teman teman dina datang membawa
a kado
b pekerjaan rumah
c buku

- 3 membantu orang jangan dijadikan
a kewajiban b hukuman c beban

- 4 penyebab banjir adalah
a membuang sampah pada tempatnya
b jajan sembarangan
c membuang sampah ke selokan

- 5 untuk mencegah banjir kita harus
- a menebang pohon seenaknya
 - b menanam hutan gundul
 - c membuang sampah pada tempatnya

**b salinlah kalimat berikut
gunakan huruf tegak bersambung**

1 dina sedang berulang tahun

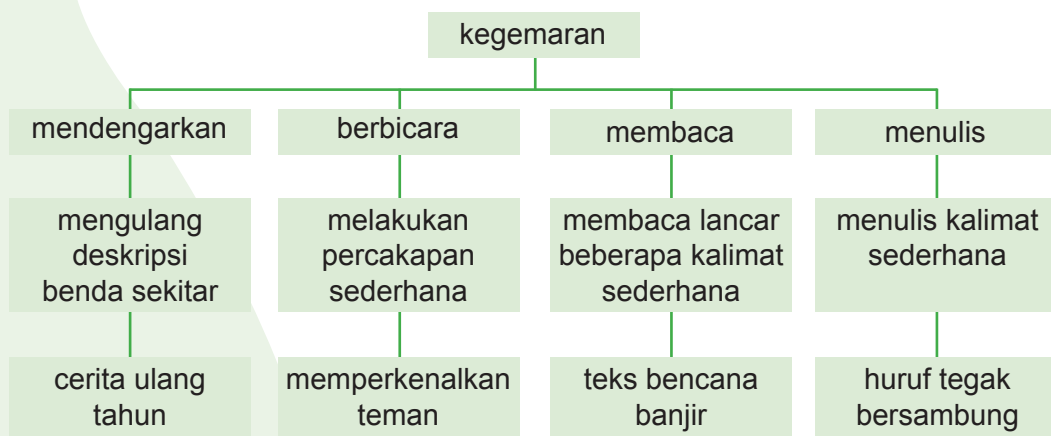
2 dilarang membuang sampah ke sungai

3 rumah nenek kebanjiran

tugas

tulishlah benda yang berhubungan dengan ulang tahun
tulishlah dalam buku tulismu

○ peta konsep



○ kata kunci

- kegemaran
- kegiatan
- pernyataan
- huruf tegak bersambung
- rasa suka
- alasan
- kalimat sederhana
- tidak suka
- intonasi
- membaca lancar
- menulis

○ kompetensi dasar

- mengulang deskripsi tentang benda di sekitar
- menyampaikan rasa suka atau tidak suka tentang suatu hal atau kegiatan dengan alasan yang sederhana
- membaca lancar kalimat sederhana yang terdiri atas 3 sampai 5 kata dengan intonasi tepat
- menulis kalimat sederhana dengan huruf tegak bersambung

bagaimana cara menyampaikan rasa suka
bagaimana pula cara mengungkapkan alasannya
sekarang kamu akan menemukan jawabannya

a **kegemaran edi**

ayo baca bacaan berikut dengan cermat

kegemaran edi

edi suka bermain bola
setiap pulang sekolah edi bermain bola
bermain bola bersama temannya
bermain bola menyehatkan badan

deti adalah kakak edi
deti suka memasak
memasak menambah keterampilan

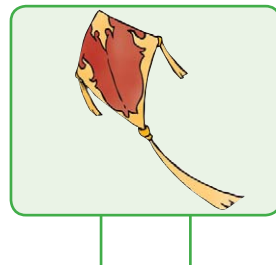
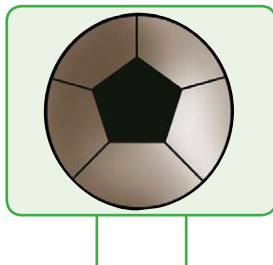
epi adalah adik edi
epi tidak suka menyanyi
epi suka menari

karya dian sukmawati


mari berlatih 9 1

amatilah gambar berikut
manakah yang disukai edi epi dan deti
berikan tanda centang \checkmark yang tepat


edi



deti




epi




mari berlatih 9 2

ayo tebak


1 rani suka makan buah ini
warnanya merah
rasanya manis
buah apa ini



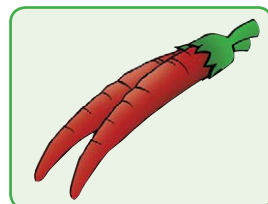
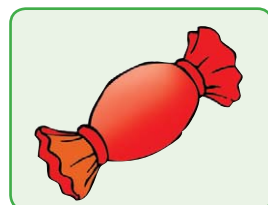
rani tidak suka makan buah ini
rasanya asam
buah ini adalah



3 beni suka bermain benda ini
bentuknya menyerupai kendaraan
benda ini adalah
beni tidak suka benda ini
bentuknya menyerupai orang orangan
benda ini untuk anak perempuan
benda ini adalah



4 rima suka makanan ini
rasanya manis seperti gula
makanan ini adalah
rima tidak suka makanan ini
karena rasanya pedas
makanan ini adalah



b menyampaikan rasa suka dan tidak suka

kamu tentu memiliki perasaan
contohnya rasa suka dan tidak suka

ayo baca teks berikut

iwan suka bermain bola
bermain bola menyehatkan badan
saya tidak suka bermain bola
bermain bola melelahkan

mari berlatih 9 3

berikan alasan pada pernyataan berikut

- sima suka menyanyi
menyanyi menghibur hati
saya tidak suka menyanyi
menyanyi
- joni suka melukis
melukis menciptakan keindahan
saya tidak suka melukis
melukis
- roni suka makan buah melon
buah melon rasanya manis
saya tidak suka buah melon
buah melon

c aku suka menyanyi

bacalah teks berikut

bacalah dengan intonasi yang tepat

kesukaan

nama saya riri
saya suka menyanyi
saya ingin menjadi penyanyi
nama saya rudi
saya suka bermain bola
saya ingin menjadi pemain bola
nama saya santi
saya suka menari
saya ingin menjadi penari
nama saya rado
saya suka melukis
saya ingin menjadi pelukis

karya dian sukmawati

mari berlatih 9 4

ayo sampaikan cita citamu

nama saya
umur saya
saya suka
saya ingin menjadi

d menulis suka dan tidak suka

tulis kalimat yang didiktekan guru berikut
gunakan huruf tegak bersambung

1 kakak senang memasak

2 beni senang olah raga bola voli

3 maman tidak suka makan nanas

4 sinta senang bermain tali

5 rida senang berenang

mari berlatih 9 5

tuliskan kesukaanmu

tulis pula kesukaan teman temanmu

aku suka ... karena

aku tidak suka ... karena

no	nama temanmu	suka	alasan
1			

2			
3			
4			
5			

rangkuman

- mengemukakan pendapat harus disertai alasan
- membaca membuat kita pintar
- setiap benda mempunyai ciri tersendiri
- menulis tegak bersambung harus rapi

refleksi

apakah kamu menemukan kesulitan
bertanyalah kepada guru dan orangtuamu
kamu akan menjadi pintar
sekarang kemampuan menulismu semakin baik
kamu pun berlatih mengemukakan pendapat



uji kemampuanmu

a pilihlah jawaban yang benar

1 edi suka bermain

- a bola
- b layang layang
- c kelereng

2 memasak dapat menambah

- a keterampilan
- b kedewasaan
- c kesehatan


3



ini adalah gambar buah

- a apel
- b jeruk
- c mangga

4



saya suka makan buah ini
warnanya kuning
rasanya manis
buah ini adalah

- a melon
- b durian
- c jeruk

- 5 bermain layang layang menjadikan
- a kita sehat
 - b kulit kita berubah menjadi hitam
 - c kita segar

tugas

manakah yang kamu sukai
mana pula yang tidak kamu sukai
berikan alasannya

no	jenis	suka	tidak suka	alasan
1	buah apel			
2	boneka			
3	layang layang			
4	makan mie			
5	sayuran			

10 budi pekerti

○ peta konsep



○ kata kunci

- budi pekerti
- kegiatan
- percakapan
- huruf tegak bersambung
- cerita rakyat
- lafal
- puisi anak
- dongeng
- intonasi
- tokoh dongeng
- ekspresi
- menyalin

○ kompetensi dasar

- menyebutkan isi dongeng
- memerankan percakapan atau cerita rakyat yang disukai dengan ekspresi yang sesuai
- membaca puisi anak yang terdiri atas 2 sampai 4 baris dengan lafal dan intonasi yang tepat
- menyalin puisi dengan huruf tegak bersambung

kamu tentu sering mendengarkan dongeng
dongeng dapat berasal dari cerita rakyat
bagaimana cara memerankan cerita
sekarang kamu akan menemukan jawabannya

a dongeng lutung kasarung

ayo dengarkan dongeng berikut

lutung kasarung



purbasari putri bungsu seorang raja
selain cantik dia baik hati
purbasari akan diangkat menjadi ratu
purbararang iri hati kepada adiknya
purbararang ingin mencelakai purbasari
purbararang menemui nenek sihir
purbararang hendak memantrai purbasari

purbasari menjadi buruk rupa
purbasari diusir dari kerajaan
purbasari tinggal di hutan

purbasari ditolong oleh seekor lutung
namanya lutung kasarung
wajah purbasari cantik kembali
akhirnya purbasari menjadi ratu

sumber *e-smartschool.com*

mari berlatih 10 1

ayo jawablah pertanyaan berikut

- 1 siapa yang akan diangkat menjadi ratu
- 2 bagaimana sikap purbasari
- 3 siapa purbararang itu
- 4 mengapa purbararang mencelakai purbasari
- 5 siapa yang menolong purbasari

mari berlatih 10 2

**ceritakan kembali isi cerita tersebut
ceritakan dengan bahasamu sendiri**

b memerankan tokoh dongeng

**ayo bermain peran
gunakan teks berikut**

lutung

wahai putri mengapa kamu menangis

purbasari

aku sedih

aku telah diusir dari kerajaan

lutung

mengapa tuan putri diusir

purbasari	aku telah dicelakai oleh purbararang
lutung	wajahku menjadi buruk rupa
purbasari	sabarlah tuan putri
lutung	aku akan menolongmu
purbasari	terima kasih lutung
lutung	kebaikan selalu akan berakhir bahagia

mari berlatih 10 3

**perankan cerita tersebut di depan kelas
ajaklah temanmu untuk memerankannya
lakukan secara bergiliran**

c puisi adiku

**ayo baca puisi berikut
bacalah dengan lafal dan intonasi yang tepat**

adikku

adikku
kau manis dan lucu
aku sayang padamu
aku berjanji akan menjagamu

adikku
cepatlah besar
rajinlah belajar
jadilah anak pintar

karya dian sukmawati

mari berlatih 10 4

**apakah isi puisi tersebut
pilih pesan dalam puisi tersebut**

- a seorang kakak harus menyayangi adiknya
- b seorang kakak harus menghormati adiknya
- c seorang kakak membiarkan adiknya

d menyalin puisi adikku

**baca kembali puisi adikku
kemudian salinlah puisi tersebut
gunakanlah huruf tegak bersambung**

mari berlatih 10 5

1 adikku

2 kau manis dan lucu

3 aku sayang padamu

4 aku berjanji akan menjagamu

5 adikku

6 cepatlah besar

7 rajinlah belajar

8 jadilah anak pintar

rangkuman

- membaca dongeng sangat bermanfaat
- dongeng ada yang berasal dari cerita rakyat
- membaca puisi harus dengan lafal dan intonasi yang tepat
- berlatih menyalin puisi membuat tulisan kita rapi

refleksi



banyak manfaat setelah mengikuti pelajaran ini

- kamu telah mampu menyebutkan isi dongeng
- kamu telah mampu memerankan cerita
- kamu telah mampu membaca puisi
- tulisanmu pun semakin baik

uji kemampuanmu

a lengkapilah kalimat berikut

purbasari putri bungsu seorang raja
purbasari akan diangkat menjadi ratu
purbararang iri hati kepada adiknya
purbasari diusir dari kerajaan
purbasari ditolong oleh seekor lutung
namanya lutung kasarung
akhirnya purbasari menjadi ratu

- purbasari akan diangkat menjadi
- purbararang berniat mencelakai
- purbasari ditolong oleh
- seorang kakak harus ... adiknya
- seorang kakak tidak boleh ... adiknya

b ayo salinlah kembali puisi berikut gunakanlah huruf tegak bersambung

1 ibu

2 engkau adalah cahaya hidupku

3 engkau telah merawatku

4 engkau menyayangiku

5 aku akan berbakti padamu


tugas

- 1 buatlah sebuah kelompok
- 2 carilah sebuah cerita rakyat
- 3 tuliskan isi pesan cerita tersebut

Soal Semester 2

a pilihlah jawaban yang benar


1



bentuknya lonjong
warnanya kuning tidak berbiji
adalah ciri dari buah

- a mangga
- b pisang
- c rambutan

2



ada buah berambut
ukurannya sebesar mata
isinya putih bersih
buah itu adalah

- a rambutan
- b mangga
- c apel

3 pemandangan sawah sangat

- a indah
- b jelek
- c bau

4 kelinciku kelinciku
kau manis sekali
melompat kian kemari
sepanjang hari

aku ingin menemani
sepulang sekolah
main bersama
menari nari

puisi tersebut berjudul

a kudaku b temanku c kelinciku

5 kapan kelinci tersebut ditemani

- a sepulang sekolah
- b menari nari
- c main bersama

6 melompat kian kemari sepanjang

- a hari b waktu c malam

7 membantu orang yang membutuhkan adalah

- a kewajiban b hukuman c beban

8 penyebab banjir adalah kecuali

- a membuang sampah pada tempatnya
- b membuang sampah di sungai
- c membuang sampah ke selokan

9 kegiatan untuk mencegah banjir adalah

- a menebang pohon secara liar
- b menanami hutan yang gundul
- c membuang sampah tidak pada tempatnya

10 memasak dapat menambah

- a kesehatan
- b kedewasaan
- c keterampilan

11



saya suka makan buah ini
warnanya kuning rasanya manis
buah apa ini

- a melon
- b durian
- c jeruk

12 saya tidak suka bermain layang layang karena ...

- a dapat menyehatkan
- b dapat membuat kulit menjadi hitam
- c dapat menyegarkan

13 lutung adalah sejenis

- a kera
- b banteng
- c kuda

14 memerankan drama harus memakai

- a ekspresi
- b jalan
- c biaya

15 berikut ini adalah contoh dongeng kecuali


- a lutung kasarung
- b sangkuriang
- c tsunami

b jawablah pertanyaan berikut ini

- 1 ada buah berambut
besarnya sekepalku
isinya putih bersih
buah apa namanya

.....

- 2 berikut adalah gambar tentang



- 3 salinlah menggunakan huruf tegak bersambung
rumah nenek kebanjiran

- 4 apakah kamu suka bermain layang layang
ayo sebutkan alasannya
- 5 membaca puisi harus dengan ... dan ... yang
tepat

daftar pustaka

- Alisyahbana, Sutan Takdir. 1986. *Tata Bahasa Baru Bahasa Indonesia*. Jakarta: Dian Rakyat.
- Aridi, D.R. 1978. *Membaca dan Menulis Permulaan, Metode Struktural Analitik Sintetik (SAS)*. Jakarta: Depdikbud.
- Aridi, D.R. 1988. *Tata Bahasa Indonesia*. Jakarta: Balai Pustaka.
- Aridi, D.R. 1990. *Mengajar Bahasa Indonesia untuk Sekolah Dasar*. Jakarta: Pusat Kurikulum.
- Poerwadarminta, W.J.S. 1982. *Kamus Besar Bahasa Indonesia Edisi 3*. Jakarta: Balai Pustaka.
- Puskur, Balitbang Depdiknas. 2003. *Kurikulum 2004 Standar Kompetensi Mata Pelajaran Bahasa Indonesia Sekolah Dasar dan Madrasah Ibtidaiyah*. Jakarta: Depdiknas.
- Puskur, Balitbang Depdiknas. 2006. *Kurikulum 2006 (KTSP) Pelajaran Bahasa Indonesia Sekolah Dasar dan Madrasah Ibtidaiyah*. Jakarta: Depdiknas.
- Rahimsyah. *Kumpulan Cerita Rakyat, Legenda Nusantara*. Surabaya: Amelia.
- Randow, Thomas von. 1999. *Bermain dengan Pengetahuan (Terjemahan)*. Bandung: Angkasa.
- Keraf, Gorys. 1984. *Tata Bahasa Indonesia*. Flores: Nusa Indah.

Sumber lain:

Majalah Ino

Majalah Bobo

<http://www.e-smartschool.com>

glosarium

no	kata	arti	halaman
1	alasan	dasar; asas	108, 110, 112, 114, 116
2	budi	paduan akal dan perasaan untuk menimbang baik dan buruk	117
3	deklamasi	penyajian sajak yang disertai lagu dan gaya	61-63, 67, 69
4	deskripsi	deskripsi penggambaran dengan kata kata secara jelas dan terperinci	37, 38, 44, 98
5	dikte	yang diucapkan atau dibaca keras supaya ditulis orang lain	75, 76, 84, 102, 112
6	ekspresi	pengungkapan atau proses menyatakan	117, 119
7	intonasi	lagu atau irama kalimat	34, 44, 54, 63, 65, 67, 90, 100, 112, 118, 120, 122,
8	keluarga	ibu dan bapak beserta anak anaknya; seisi rumah	6, 50, 52, 54, 60, 99
9	kosakata	perbendaharaan kata	98

ISBN : 978-979-068-025-8 (no.jil.lengkap)
978-979-068-026-5

Buku ini telah dinilai oleh Badan Standar Nasional Pendidikan (BSNP) dan telah dinyatakan layak sebagai buku teks pelajaran berdasarkan Peraturan Menteri Pendidikan Nasional Nomor 69 Tahun 2008 tanggal 7 November 2008 tentang Penetapan Buku Teks yang Memenuhi Syarat Kelayakan untuk Digunakan dalam proses pembelajaran.

Harga Eceran Tertinggi (HET) Rp 10.434,-