

Asep Rahman
Ahmad Zulfikar Zein



Mengenal

ALAM

IPA untuk SD/MI kelas I



PUSAT PERBUKUAN
Departemen Pendidikan Nasional



Asep Rahman
Ahmad Zulfikar Zein

Mengenal

ALAM

IPA untuk SD/MI kelas I



PUSAT PERBUKUAN
Departemen Pendidikan Nasional



Hak Cipta pada Departemen Pendidikan Nasional
Dilindungi Undang-undang

mengenal alam

IPA untuk SD/MI Kelas 1

Penulis : Asep Rahman
Ahmad Zulfikar Zein

Penyunting : Budi

Penata Letak : Sufyan

Ilustrator : Deki

Desain Sampul : Irfansyah

Ukuran Buku : 21 x 29,7 cm

372.3
ASE
m

ASEP Rahman

Mengenal Alam IPA 1 : untuk SD / MI Kelas I / penulis, Asep Rahman
Ahmad Zulfikar Zein ; penyunting, Budi ; ilustrator, Deki. — Jakarta : Pusat
Perbukuan, Departemen Pendidikan Nasional, 2009.
viii, 117 hlm. ; ilus. ; 30 cm

Bibliografi : hlm. 115
Indeks

ISBN 978-979-068-572-7 (no. jilid lengkap)
ISBN 978-979-068-573-4

1. Sains-Studi dan Pengajaran
2. Sains-Pendidikan-Dasar I. Judul
II..Ahmad Zulfikar Zein III. Budi IV. Deki

Hak Cipta Buku ini dibeli oleh Departemen Pendidikan Nasional
dari Penerbit PT. Leuser Cita Pustaka

Diterbitkan oleh Pusat Perbukuan
Departemen Pendidikan Nasional
Tahun 2009

Diperbanyak oleh.....

kata sambutan

Puji syukur kami panjatkan ke hadirat Allah SWT, berkat rahmat dan karunia-Nya, Pemerintah, dalam hal ini, Departemen Pendidikan Nasional, pada tahun 2009, telah membeli hak cipta buku teks pelajaran ini dari penulis/penerbit untuk disebarluaskan kepada masyarakat melalui situs internet (*website*) Jaringan Pendidikan Nasional.

Buku teks pelajaran ini telah dinilai oleh Badan Standar Nasional Pendidikan dan telah ditetapkan sebagai buku teks pelajaran yang memenuhi syarat kelayakan untuk digunakan dalam proses pembelajaran melalui Peraturan Menteri Pendidikan Nasional Nomor 9 Tahun 2009 tanggal 12 Februari 2009.

Kami menyampaikan penghargaan yang setinggi-tingginya kepada para penulis/penerbit yang telah berkenan mengalihkan hak cipta karyanya kepada Departemen Pendidikan Nasional untuk digunakan secara luas oleh para siswa dan guru di seluruh Indonesia.

Buku-buku teks pelajaran yang telah dialihkan hak ciptanya kepada Departemen Pendidikan Nasional ini, dapat diunduh (*down load*), digandakan, dicetak, dialihmediakan, atau difotokopi oleh masyarakat. Namun, untuk penggandaan yang bersifat komersial harga penjualannya harus memenuhi ketentuan yang ditetapkan oleh Pemerintah. Diharapkan bahwa buku teks pelajaran ini akan lebih mudah diakses sehingga siswa dan guru di seluruh Indonesia maupun sekolah Indonesia yang berada di luar negeri dapat memanfaatkan sumber belajar ini.

Kami berharap, semua pihak dapat mendukung kebijakan ini. Kepada para siswa kami ucapkan selamat belajar dan manfaatkanlah buku ini sebaik-baiknya. Kami menyadari bahwa buku ini masih perlu ditingkatkan mutunya. Oleh karena itu, saran dan kritik sangat kami harapkan.

Jakarta, Juni 2009

Kepala Pusat Perbukuan

kata pengantar

anak-anakku
belajar ilmu pengetahuan alam itu penting
kamu menjadi tahu tentang tubuhmu
bagaimana cara merawat tubuhmu
mengetahui lingkungan sehat
dapat mengenal benda dan kegunaannya
mengetahui gerak benda
mengetahui benda di alam semesta
untuk itu
coba kamu pelajari buku ini
sehingga kamu mengenal alam sekitar

Jakarta, Oktober 2008

bagaimana menggunakan buku ini

bab
1 **tubuh**

itu tubuh kita

bagiannya tubuh cara merawat

kegunaan

mata
hidung
kulit
telinga
lidah
gigi
tangan

melihat
mencium
meraba
mendengar
mengecap
mengunyah
bekerja

dibersihkan
mandi
gosok gigi
periksa ke dokter

kegiatanmu

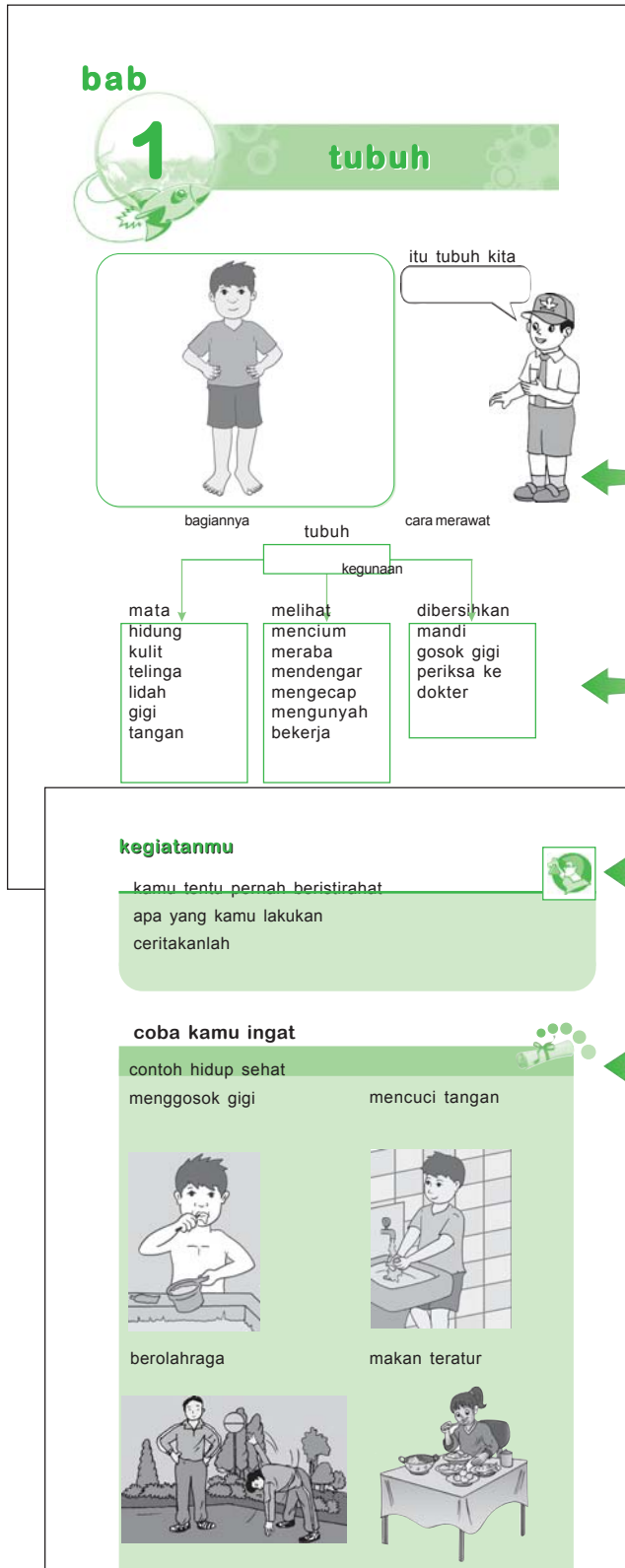
kamu tentu pernah beristirahat
apa yang kamu lakukan
ceritakanlah

coba kamu ingat

contoh hidup sehat

menggosok gigi mencuci tangan

berolahraga makan teratur



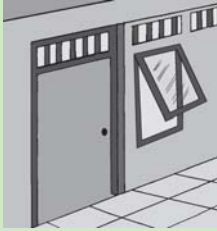
pendahuluan, merupakan pertanyaan pengantar anak untuk mempelajari bab tersebut dan tujuan pembelajarannya

peta konsep, diagram materi yang akan dipelajari

kegiatanmu, percobaan untuk siswa agar lebih memahami materi yang dipelajari

coba kamu ingat, merupakan ringkasan materi penting yang telah dipelajari

jendela adalah tempat cahaya masuk



agar subur tanaman diberi pupuk
tanaman juga disiram



cermin diri

apa yang kamu lakukan agar
rumahmu bersih
tanamanmu terawat

cermin diri, merupakan refleksi dari materi yang telah dipelajari pada bab tersebut

evaluasi

pilih a b atau c yang tepat

sapu lidi untuk menyapu ...

- a lantai
- b halaman
- c ruang tamu

sapu ijuk untuk menyapu ...

- a lantai
- b halaman
- c kebun

cahaya masuk ke rumah melalui ...

- a jendela
- b pintu
- c halaman

agar subur tanaman harus ...

- a dipupuk
- b disiram
- c bersihkan

udara dihasilkan oleh ...

- a tumbuhan
- b hewan
- c manusia

evaluasi, merupakan kumpulan soal-soal untuk mengulang pemahaman siswa pada bab yang telah dipelajari

daftar isi

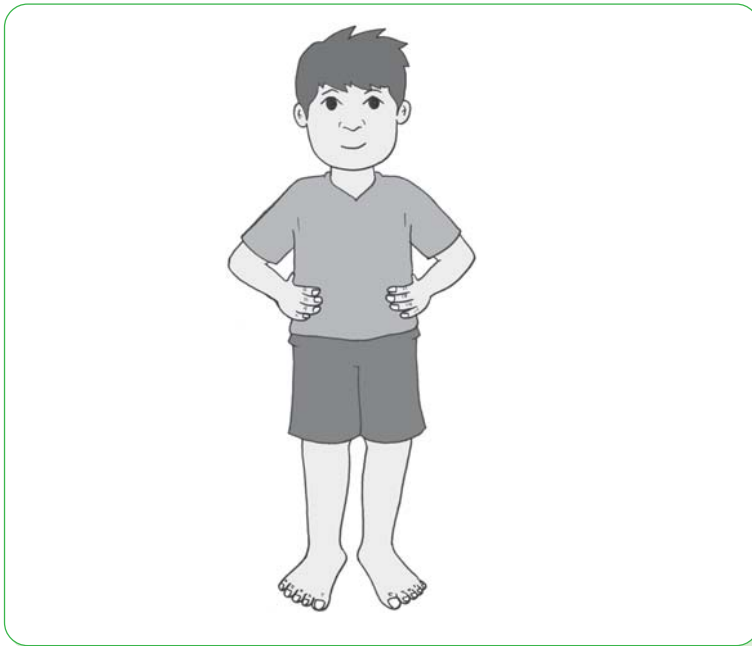
kata sambutan	iii
kata pengantar	iv
bagaimana menggunakan buku ini.....	v
daftar isi	vii
bab 1 tubuh	
bagian tubuh	3
cara merawat bagian tubuh	6
membersihkan gigi	7
membersihkan kulit	7
membersihkan telinga	8
membersihkan mata	8
membersihkan hidung	9
membersihkan lidah	9
evaluasi	13
bab 2 makanan untuk tubuh	
makanan sehat	17
air	19
udara	20
pakaian	21
lingkungan sehat.....	21
evaluasi	25
bab 3 membiasakan hidup sehat	
bangun pagi	29
mandi	29
mencuci tangan	30
mencuci kaki	31
berolahraga	32
membuang sampah	32
istirahat	33
evaluasi	37

bab 4 lingkungan	
lingkungan sehat.....	42
lingkungan tidak sehat	43
cara memelihara lingkungan	47
merawat tanaman	47
merawat hewan	48
merawat dan memelihara lingkungan	48
evaluasi	51
bab 5 benda	
wujud benda	55
ciri benda	57
bentuk benda	58
benda dapat berubah bentuk	64
kegunaan benda	67
evaluasi	73
uji kemampuan 1	75
bab 6 gerak benda	
membandingkan gerak benda	80
benda sulit bergerak.....	82
benda mudah bergerak	83
evaluasi	93
bab 7 mengenal benda langit	
benda langit di siang hari.....	96
benda langit di malam hari.....	98
cuaca	101
evaluasi	107
uji kemampuan 2	109
glosarium	113
daftar pustaka	115
kunci jawaban	116

bab



tubuh

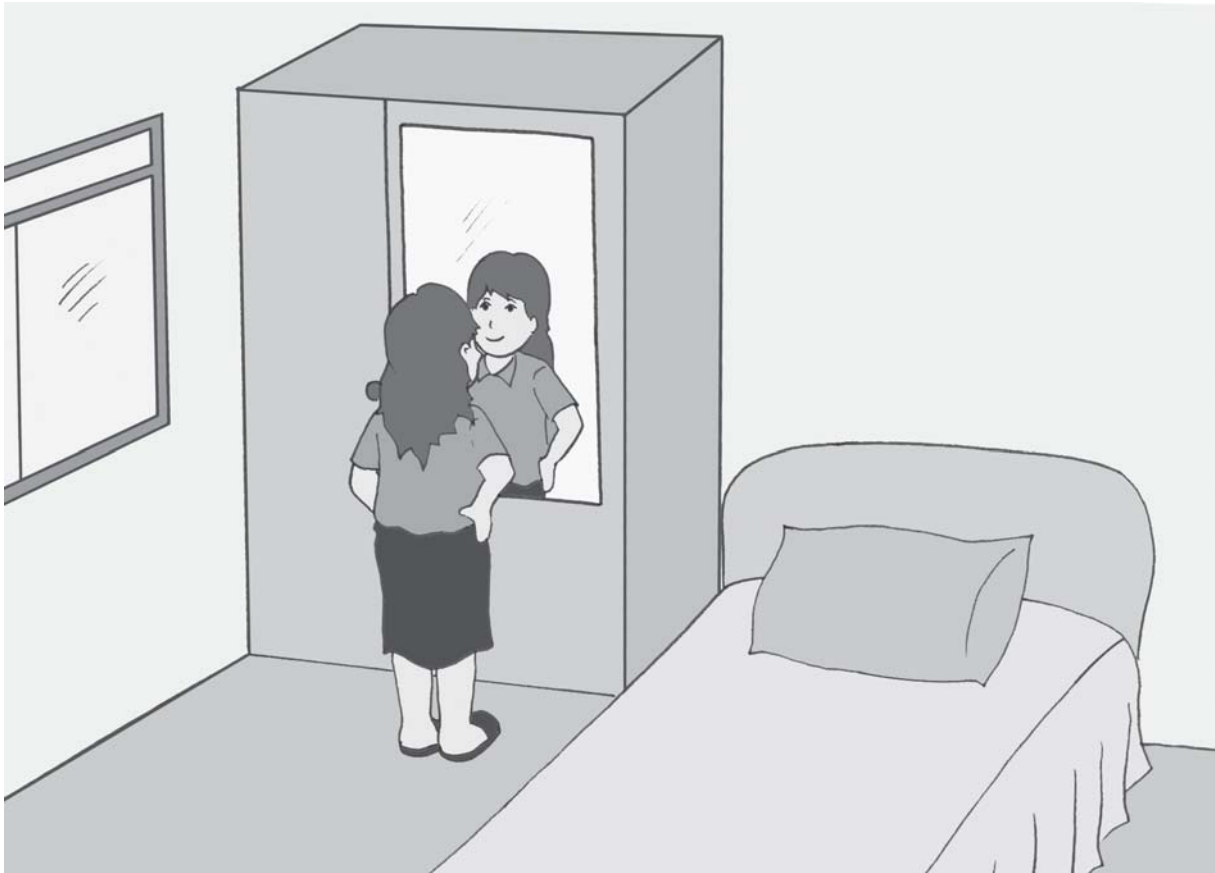


itu tubuh kita



perhatikan tubuhmu


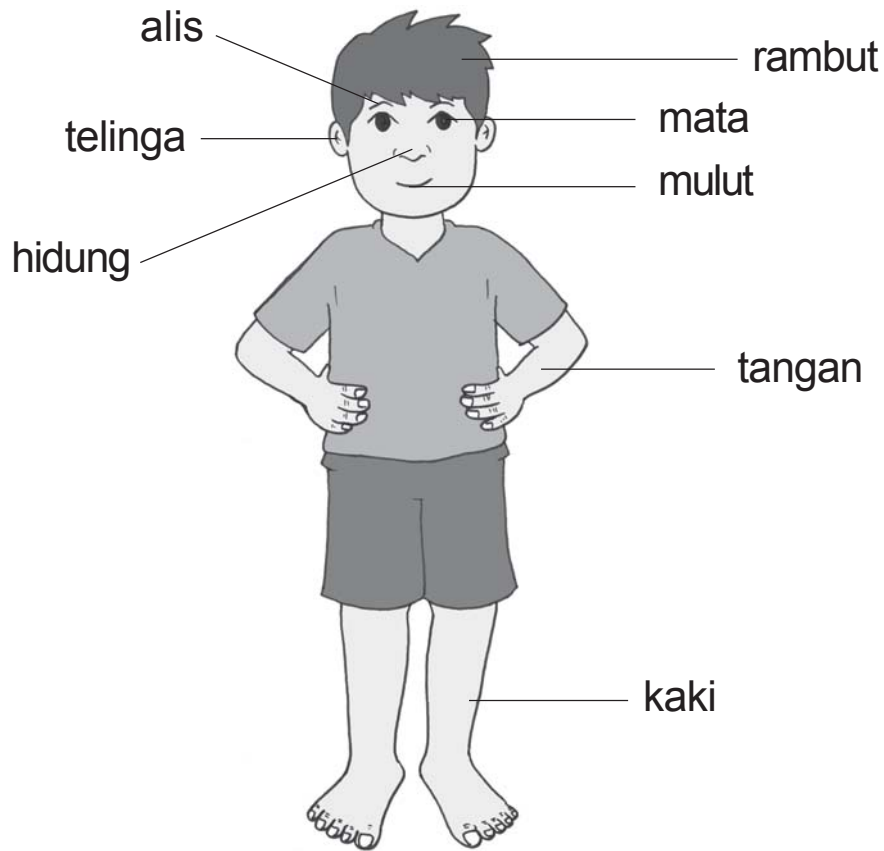
lalu nyanyikan



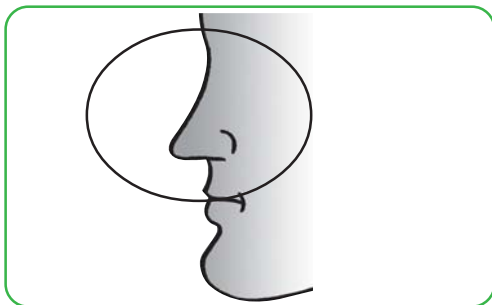
dua mata saya
hidung saya satu
dua kaki saya
pakai sepatu baru

bagian tubuh

bagian tubuhmu adalah



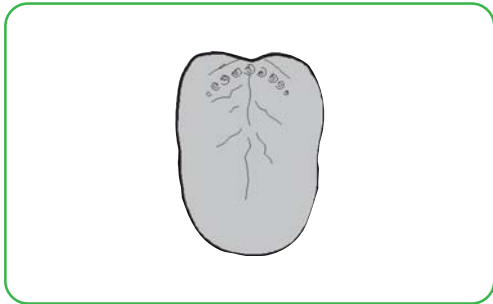
mata ada dua
mata untuk melihat



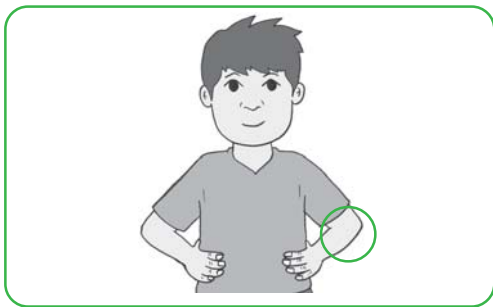
hidung ada satu
hidung untuk mencium bau



telinga ada dua
telinga untuk mendengar



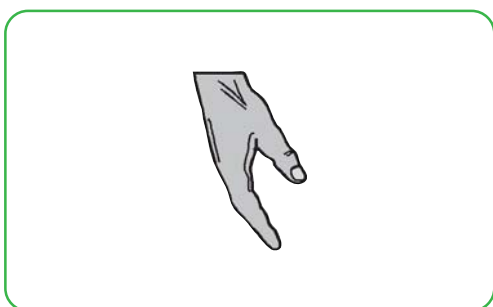
lidah ada di dalam mulut
lidah untuk mengecap makanan



kulit harus selalu bersih
kulit melindungi tubuh



kakimu ada dua
kaki untuk berjalan atau berlari



tangan ada dua
tangan untuk menulis

Kegiatanmu



perhatikan gambar

hubungkan dengan gambar yang sesuai



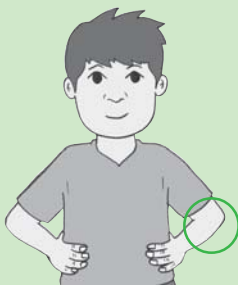
lidah



kulit



hidung



tangan



telinga



kaki

cara merawat bagian tubuh

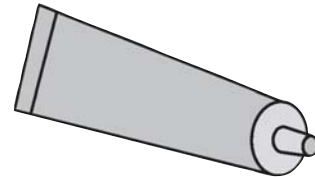
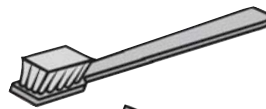
ayo nyanyikan bersama



bangun tidur kuterus mandi
tidak lupa menggosok gigi
habis mandi kutolong ibu
membersihkan tempat tidurku

sekarang mari lakukan bersama

sediakan segelas air
sikat gigi dan pasta gigi



letakkan pasta gigi di sikat gigi
kemudian berkumur

gosok gigi dengan benar
gerakkan sikat ke kiri ke kanan

gerakkan sikat ke atas dan ke bawah
lalu bersihkan dengan berkumur



membersihkan gigi




gigi kaka bersih dan putih
kaka rajin menggosok gigi
kaka menggosok gigi sehabis makan
kaka menggosok gigi sebelum tidur
kaka rajin ke dokter gigi
setiap enam bulan sekali
gigi kaka menjadi sehat

membersihkan kulit



membersihkan kulit dengan mandi
umar mandi dua kali sehari
tidak lupa memakai sabun
badan umar menjadi bersih
dengan mandi kotoran menjadi hilang

membersihkan telinga



sehabis mandi telinga dibersihkan
gunakan pembersih telinga untuk membersihkannya
bila kotoran di telinga dibiarkan
pendengaran kamu akan terganggu

membersihkan mata



mata penting bagimu
mata yang sehat terlihat bersih
periksakan mata ke dokter mata
agar matamu sehat dan bersih

membersihkan hidung



hidungmu harus selalu bersih
setiap ada debu tutuplah hidungmu
hidung dibersihkan ketika mandi
basuhlah dengan air
gunakan sapu tangan

membersihkan lidah


jangan minum air terlalu panas
jangan minum air terlalu dingin
agar lidahmu tidak sakit
bersihkan lidahmu setiap hari
gunakan pembersih lidah



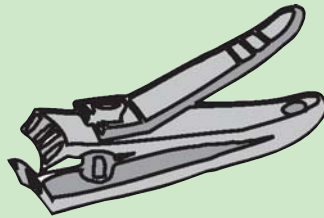
Kegiatanmu



ayo bersihkan gigi
bawalah sikat gigi
pasta gigi dan cangkir



dengan bimbingan gurumu
bersihkan gigimu
sekarang sediakan gunting kuku



perhatikan kukumu
ayo bersihkan
mintalah bantuan orangtuamu
untuk memotong kukumu



coba kamu ingat

bagian tubuh dan kegunaannya

mata untuk melihat

telinga untuk mendengar

hidung untuk mencium

kulit untuk meraba

lidah untuk merasakan makanan

menjaga kesehatan bagian tubuh dengan cara

menggosok gigi



mandi



membersihkan telinga



membersihkan mata



membersihkan hidung



membersihkan lidah



cermin diri

kamu telah belajar bagian tubuh
ayo tunjukkan anggota tubuhmu
kemudian sebutkan namanya
apakah kamu tahu fungsinya
ayo sebutkan fungsi bagian tubuhmu



evaluasi

pilih a b at au c yang tep at

- 1 guna mata untuk ...
 - a mendengar
 - b melihat
 - c mencium

- 2 guna telinga untuk ...
 - a melihat
 - b merasakan
 - c mendengar

- 3 yang melindungi tubuh ...
 - a kulit
 - b baju
 - c mandi

- 4 mandi untuk membersihkan ...
 - a mata
 - b tubuh
 - c rambut

- 5 merasakan makanan menggunakan...
 - a lidah
 - b gigi
 - c mulut


ayo jawablah

- 1 menggosok gigi sebelum ...
- 2 membersihkan telinga dengan cara ...
- 3 guna pasta gigi untuk membersihkan ...
- 4 membersihkan badan dengan cara ...
- 5 sering menonton televisi akan merusak ...

ayo hubungkan titik berikut



sambil bernyanyi



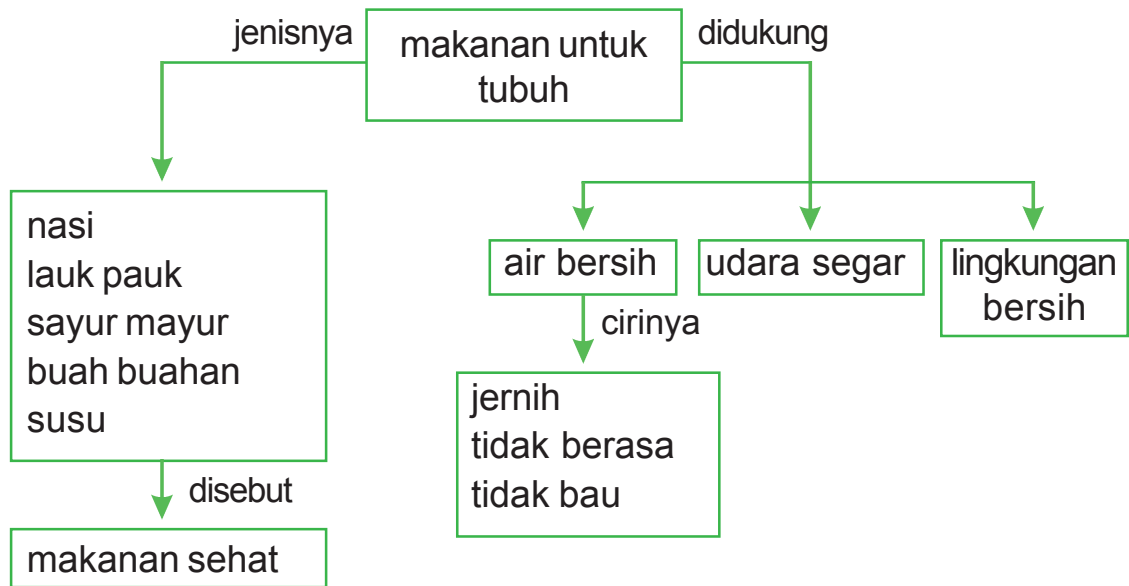
dua mata saya
hidung saya satu
dua kaki saya
pakai sepatu baru
dua telinga saya
yang kiri dan kanan
satu mulut saya
tidak berhenti

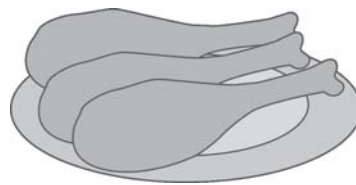

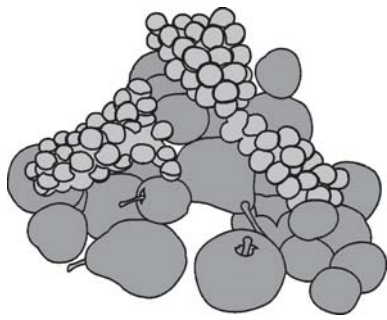
gambar apa yang terbentuk
sekarang ayo ceritakan tentang tubuhmu

bab



makanan untuk tubuh





ayo nyanyikan bersama




aku anak sehat
tubuhku kuat
karena ibuku rajin dan cerdas
selama aku bayi
selalu diberi asi
makanan bergizi dan imunisasi
berat badanku ditimbang slalu
posyandu menunggu setiap waktu
bila aku diare ibu slalu waspada
pertolongan oralit telah siap sedia

makanan sehat

tubuhku harus diberi makan
makanan harus sehat
makanan juga harus bergizi
agar kamu sehat dan kuat
agar kamu bisa melakukan kegiatan




ayo perhatikan gambar ini



nasi berasal dari beras
kemudian ditanak
jadilah nasi
nasi sebagai sumber tenaga

itu nasi

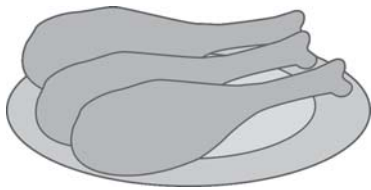




ini wortel

wortel termasuk sayuran

wortel bagus untuk kesehatan mata




itu daging

daging adalah bagian tubuh hewan

daging baik untuk tubuhmu

tapi jangan makan daging berlebihan

agar tubuhmu tidak kegemukan




itu buah buahan

ada apel anggur stroberi

juga pisang

buah buahan baik untuk tubuhmu



itu susu

susu berasal dari susu sapi

susu sapi diperah keluarlah susu

susu baik untuk kesehatanmu

Kegiatanmu



ceritakanlah tentang buah buahan
ceritakanlah tentang nasi dan jagung
ceritakanlah tentang daging
ceritakanlah tentang susu

air

selain makan kita perlu minum
air untuk minum harus bersih
air yang bersih tidak berwarna
dan juga tidak bau
air boleh diminum setelah dimasak
susu contoh minuman sehat
buah buahan juga mengandung air
seperti jeruk dan apel



kita perlu minum
jeruk dan apel
juga mengandung
air




udara

ayo nyanyikan bersama



naik naik ke puncak gunung
tinggi tinggi sekali
kiri kanan kulihat saja
banyak pohon cemara
kiri kanan kulihat saja
banyak pohon cemara

manusia hidup perlu udara
udara perlu untuk bernapas
udara bersih baik untuk kesehatan
daerah pegunungan udaranya masih bersih
karena masih banyak tumbuhan




pakaian

pakaian melindungi tubuh kita
dari panas dan hujan

pakaian yang kotor dicuci dulu
dijemur lalu disetrika

pakaian tidak harus baru dan mahal

pakaian harus bersih dan rapi



lingkungan sehat

lingkungan kita harus bersih

lingkungan kita menjadi sehat

banyak pepohonan

tidak ada tumpukan sampah

udara pun menjadi bersih

lingkungan menjadi sehat




Kegiatanmu



ayo cocokkan gambar dengan namanya



jeruk



alpukat




apel



pisang



anggur



susu



daging




bambu



coba kamu ingat

makanan sehat adalah makanan bergizi




sumber: www.google.co.id

tubuh pun memerlukan minum
air bersih tidak berwarna dan tidak bau



udara dibutuhkan untuk bernapas
daerah pegunungan udaranya segar





cermin diri

kamu telah belajar tentang makanan
ayo ceritakan tentang makanan sehat
apa saja contoh makanan sehat
ayo ceritakan tentang minuman sehat
apa saja contoh minuman sehat



evaluasi

pilih a b at au c yang tep at

- 1 makanan sebagai sumber tenaga adalah ...
 - a buah
 - b nasi
 - c sayur

- 2 supaya tubuh sehat kita makan makanan yang ...
 - a enak
 - b mahal
 - c bergizi

- 3 ciri air yang bersih adalah ...
 - a berwarna
 - b bau
 - c jernih


- 4 pakaian sebaiknya ...
 - a ditumpuk
 - b disetrika
 - c langsung dijemur

- 5 ciri lingkungan sehat adalah ...
 - a banyak lalat
 - b tidak ada tumpukan sampah
 - c tidak ada pepohonan

ayo jawablah

- 1 makanan sumber karbohidrat adalah ...
- 2 makanan sumber protein adalah ...
- 3 makanan sumber lemak adalah ...
- 4 ciri air yang bersih adalah ...
- 5 ciri lingkungan sehat adalah ...

ayo hubungkan titik berikut



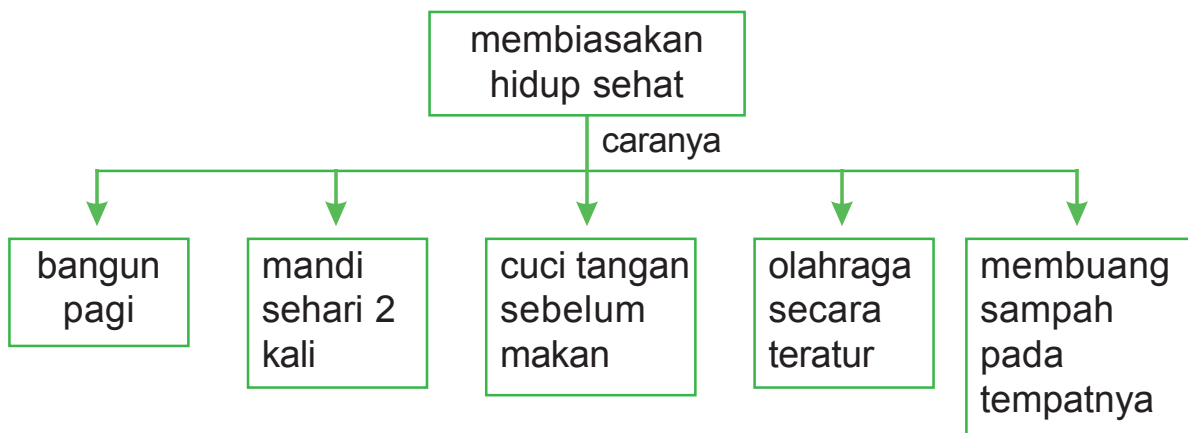
gambar apa yang terbentuk


ceritakan tentang rumah dan keluargamu

bab

3

membiasakan hidup sehat





kamu bangun tidur pagi
membereskan tempat tidur lalu mandi
tidak lupa menggosok gigi
sehabis mandi berpakaian rapi
kemudian makan
tidak lupa mencuci tangan
ayo bersama biasakan hidup sehat

biasakan hidup sehat setiap hari
menggosok gigi biar bersih



mencuci tangan sebelum makan
mencuci kaki sebelum tidur
membuang sampah pada tempatnya
kamu juga perlu berolah raga
agar badan sehat dan kuat
jangan lupa makan makanan bergizi
dan istirahat yang cukup

bangun pagi

kamu bangun tidur pagi
tidak lupa membereskan tempat tidur



lalu mandi
tidak lupa menggosok gigi
sehingga gigimu bersih dan kuat

mandi

setelah membereskan tempat tidur
lalu mandi dan gosok gigi
mandi sehari dua kali

pagi dan sore hari
kamu mandi agar badan segar
kulitmu tetap sehat
karena kotoran menghilang
mandi sebaiknya pakai sabun mandi



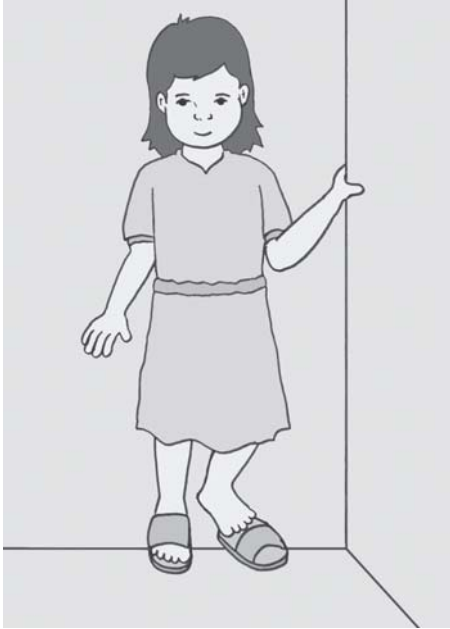
mencuci tangan

tangan kotor banyak kuman
kuman menimbulkan penyakit
kamu mencuci tangan sebelum makan
kamu mencuci tangan setelah bermain
agar tanganmu bersih dan sehat



mencuci kaki

kakimu kotor banyak kuman
apalagi kalau tidak pakai sandal



kakimu pasti akan sakit
cucilah kaki setelah bepergian
cucilah kaki sebelum tidur




Kegiatanmu



ayo lakukan kegiatan berikut
cucilah tangan dengan sabun
apa yang kamu rasakan
cucilah kaki dengan bersih
apa yang kamu rasakan

berolahraga

olahraga baik untuk kesehatan tubuh
tubuh menjadi kuat dan sehat
tubuh terhindar dari penyakit



membuang sampah



sampah yang menumpuk menjadi penyakit
sampah yang menumpuk menimbulkan bau
bila sudah menumpuk
sebaiknya sampah dibakar
untuk itu buanglah sampah di tempatnya
jangan membuang sampah ke selokan
jangan membuang sampah ke sungai
agar tidak terjadi banjir



Kegiatanmu



perhatikan di sekelilingmu
adakah sampah di sana
ayo buang sampah pada tempatnya

istirahat

pulang sekolah badan terasa letih
berarti badanmu ingin istirahat
istirahat yang baik adalah tidur
semua bagian tubuh pun beristirahat
tidur siang tidak boleh lama
cukup satu atau dua jam
ketika bangun badan segar kembali

istirahat tidak saja tidur

kamu bisa beristirahat dengan membaca



kamu bisa beristirahat dengan menonton



kamu bisa beristirahat dengan berekreasi



Kegiatanmu



kamu tentu pernah beristirahat
apa yang kamu lakukan
ceritakanlah

coba kamu ingat



contoh cara hidup sehat
menggosok gigi



mencuci tangan




berolahraga

makan teratur



istirahat yang cukup



tidur adalah istirahat yang baik



jangan membuang sampah sembarangan



cermin diri

apa yang harus kamu lakukan agar
gigimu bersih
tanganmu bersih
tubuhmu sehat
tidak ada sampah di sekelilingmu
istirahatmu cukup



pilih a b at au c yang tep at

- 1 yang bukan cara hidup sehat ialah ...
 - a bermain
 - b olahraga
 - c istirahat

- 2 olahraga baik dilakukan pada ...
 - a pagi hari
 - b siang hari
 - c sore hari

- 3 istirahat yang baik adalah ...
 - a baca buku
 - b nonton televisi
 - c tidur

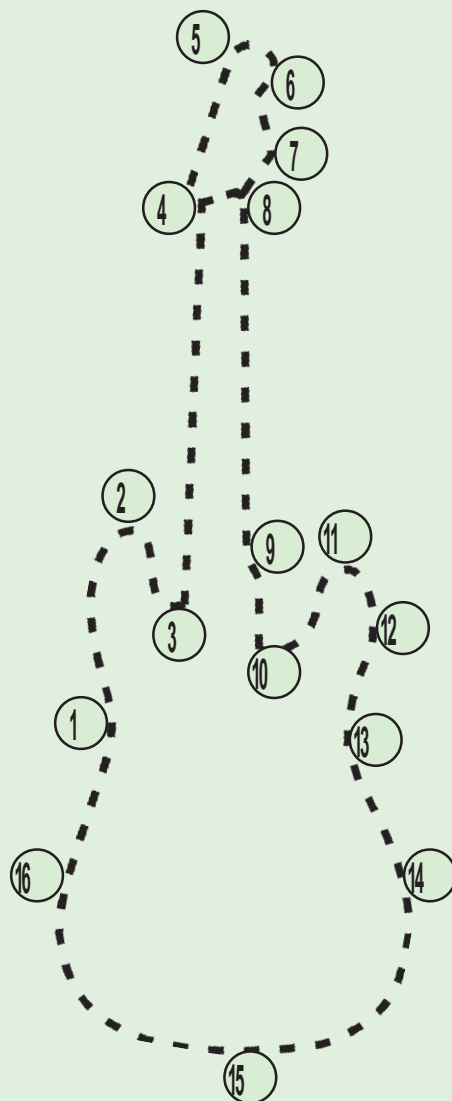
- 4 sebaiknya sebelum tidur kita ...
 - a makan
 - b gosok gigi
 - c minum

- 5 untuk menjaga kesehatan kulit kita ...
 - a mandi
 - b olahraga
 - c tidur

ayo jawablah

- 1 menggosok gigi untuk kesehatan ...
- 2 olahraga baik untuk kesehatan ...
- 3 sebelum tidur sebaiknya ...
- 4 ciri gigi sehat adalah ...
- 5 sampah yang menumpuk menyebabkan ...

ayo hubungkan titik berikut sambil menghitung

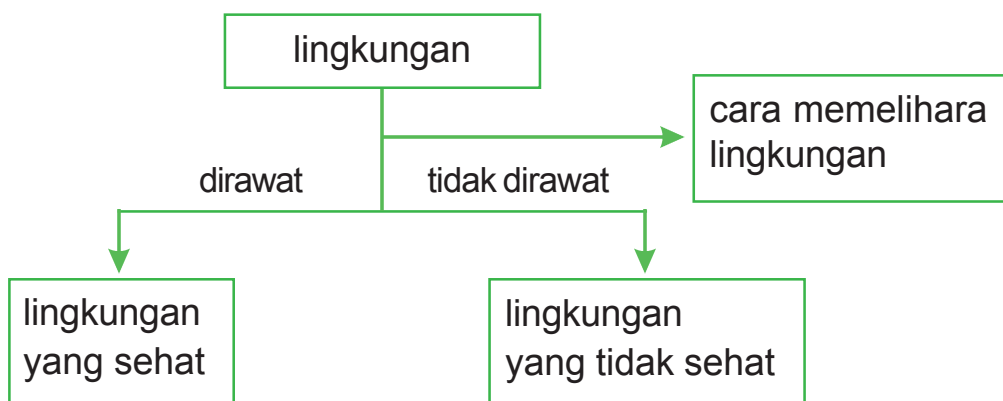


gambar apa yang terbentuk
belajar gitar juga menyenangkan

bab



lingkungan



setiap hari lantai disapu
kemudian lantai dipel
lingkungan rumah harus selalu bersih
agar rumah menjadi sehat



keluarga pak ali selalu rukun
hari minggu mereka bekerja sama
membersihkan rumah dan pekarangan
rumah pak ali menjadi bersih



Kegiatanmu



isilah dengan kata yang tersedia
kemudian lakukan



nina menyapu ...

rumah pekarangan

akhirnya ... tidak ada

kotoran sampah

beni ... lantai

menyapu mengepel

lantai rumah menjadi ...

bersih mengkilap



bu ali ... kaca

menyapu mengelap

kaca jendela menjadi ...

mengkilap bersih

uni ... pohon

menebang menanam

rumah uni menjadi ...


asri sejuk



lingkungan sehat


rumah reni asri

rumahnya bersih dan sehat
banyak pepohonan dan bunga
udara di rumah reni sejuk



rumah reni rumah yang sehat
rumah reni memiliki jendela
rumah reni ada lubang angin
ventilasi adalah lubang angin
tempat udara dan cahaya masuk

begitu juga dengan sampah
sampah tidak tampak berserakan
halaman rumah reni menjadi bersih



sekeliling rumah reni bersih
tidak ada sampah berserakan
di jalan maupun di selokan

warga di sekitar selalu bekerja bakti
untuk membersihkan lingkungan

Kegiatanmu



perhatikan di lingkungan sekolahmu
apakah tampak sampah berserakan
ayo bersihkan
agar sekolahmu menjadi lingkungan sehat

lingkungan tidak sehat

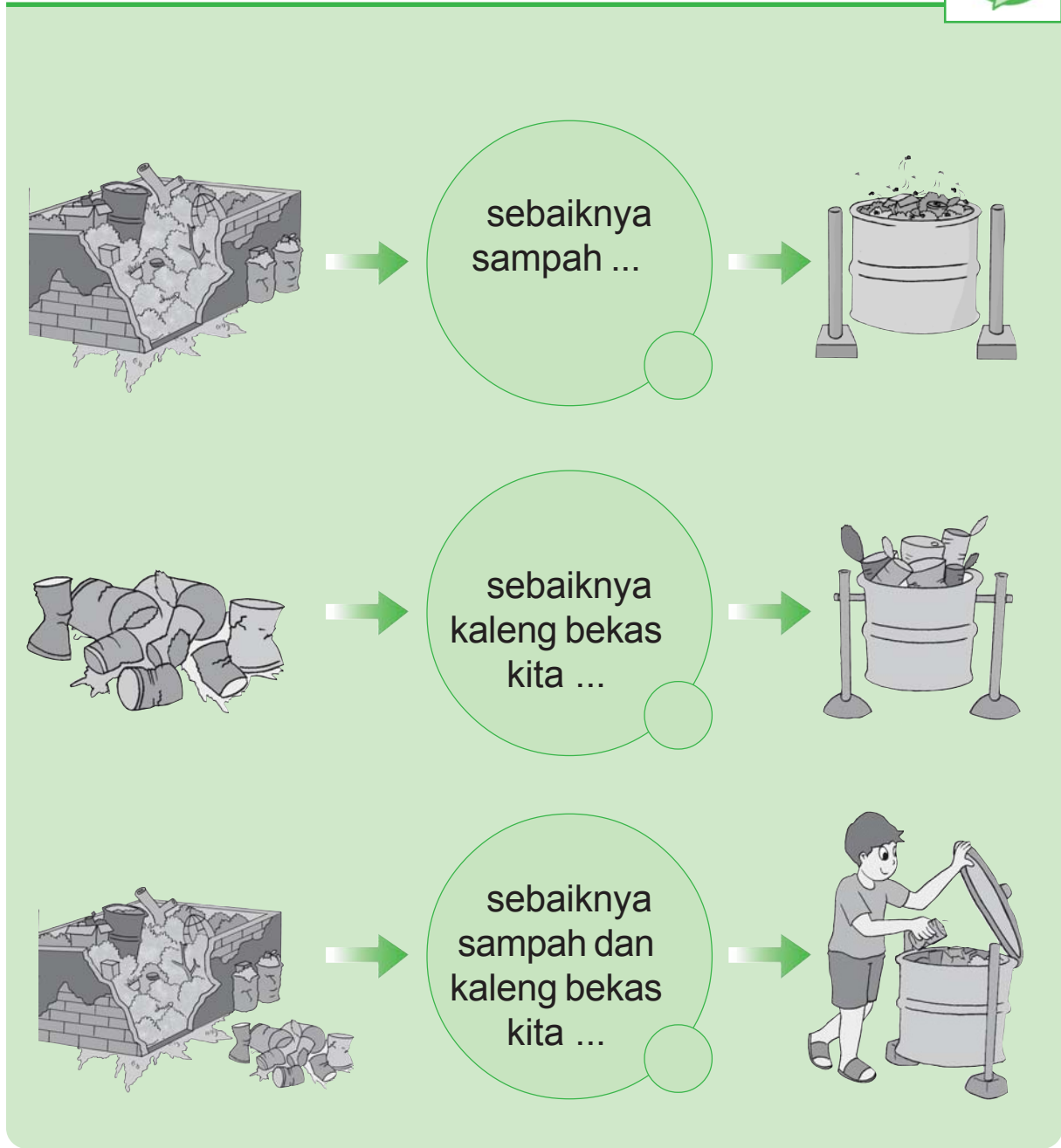


lingkungan sekitar rumah bajuri kotor
tampak sampah menumpuk
lalat beterbangan
sampah menyebarkan bau busuk
tumpukan sampah menjadi sarang penyakit

begitu juga dengan asap kendaraan
asap kendaraan berbahaya bagi kesehatan
selain mencemari udara
asap kendaraan mengganggu pernapasan
tutuplah hidung ketika mencium asap



Kegiatanmu



ayo menjaga lingkungan

menjaga lingkungan adalah penting
buanglah sampah pada tempatnya
bersihkan selalu rumah dari kotoran
tanamilah rumah dengan pepohonan
ayo kita menjaga lingkungan



Kegiatanmu



cocokkan gambar dengan kalimat



lingkunganyang
sehat



lingkungantidak
sehat



cara memelihara lingkungan

ayo nyanyikan bersama



lihat kebunku
penuh dengan bunga
ada yang putih
dan ada yang merah
setiap hari kusiram semua
mawar melati semuanya indah



merawat tanaman

rumah bu lili tampak indah
halaman rumahnya banyak tanaman
udara di rumah terasa sejuk
tanaman harus disiram setiap hari
diberi pupuk agar subur
tanaman perlu dirawat setiap hari




merawat hewan

kucing peliharaan luki tampak sehat
kucingnya dimandikan setiap hari
kucing tampak bersih dan sehat
setiap hari luki memberinya makan
kucing luki gemuk dan lucu
luki senang bermain dengan kucingnya



merawat dan memelihara lingkungan



reni membersihkan rumah setiap hari
jendela dibuka agar udara masuk
karena banyak pohon rindang
udara masuk melalui jendela
menyegarkan setiap ruangan yang ada
halaman rumah reni pun bersih
tidak ada daun jatuh berserakan
reni merawat lingkungan dengan baik

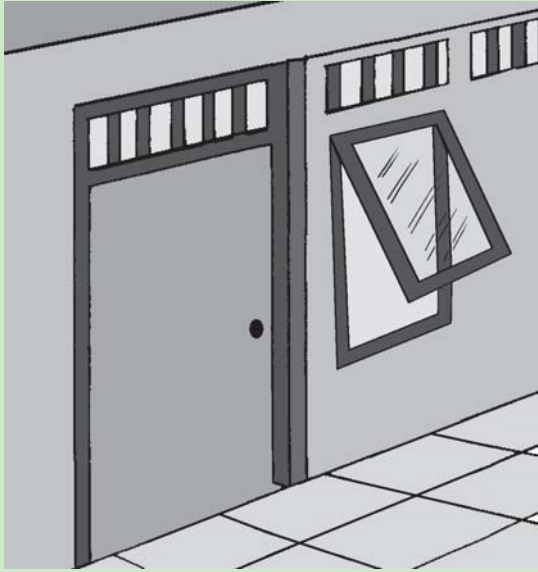
coba kamu ingat



tumbuhan membuat udara sejuk
tumbuhan membuat udara segar



jendela adalah tempat cahaya masuk



agar subur tanaman diberi pupuk
tanaman juga disiram



cermin diri

apa yang kamu lakukan agar
rumahmu bersih
tanamanmu terawat



pilih a b at

au c yang tep

at

- 1 sapu lidi untuk menyapu ...
 - a lantai
 - b halaman
 - c ruang tamu
- 2 sapu ijuk untuk menyapu ...
 - a lantai
 - b halaman
 - c kebun
- 3 cahaya masuk ke rumah melalui ...
 - a jendela
 - b pintu
 - c halaman
- 4 agar subur tanaman harus ...
 - a dipupuk
 - b dipotong
 - c bersihkan
- 5 oksigen dihasilkan oleh ...
 - a tumbuhan
 - b hewan
 - c manusia


ayo jawablah

- 1 agar subur tanaman harus ...
- 2 contoh hewan peliharaan adalah ...
- 3 cahaya masuk ke rumah melalui ...
- 4 udara dihasilkan oleh ...
- 5 ciri lingkungan yang sehat adalah ...

ayo hubungkan titik berikut



gambar apa yang terbentuk
apakah di rumah ada pohon
ceritakanlah tentang lingkungan rumahmu



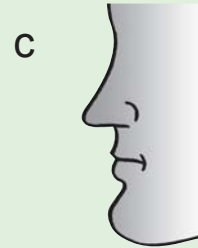
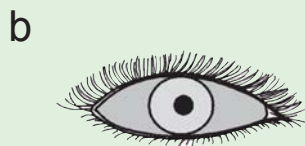
uji kemampuan 1

pilihlah a b at


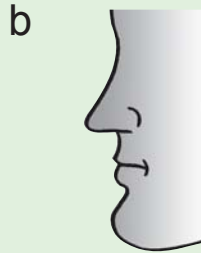
au c yang tep

at

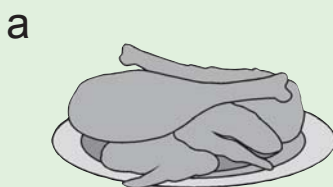
1 bagian tubuh untuk melihat adalah ...



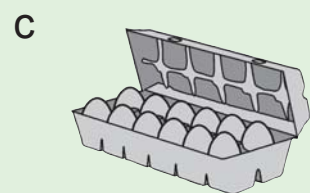
2 bagian tubuh untuk mendengar adalah ...



3 melindungi tubuh dari panas hujan adalah ...



4 makanan sumber tenaga adalah ...



5 berikut ini membiasakan hidup sehat kecuali ...

a



b



c




6 berikut ini lingkungan sehat ...

a




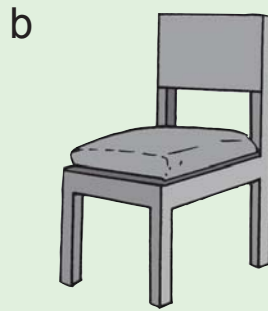
b




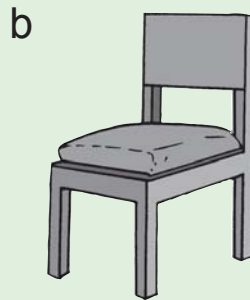
c



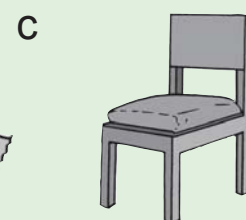
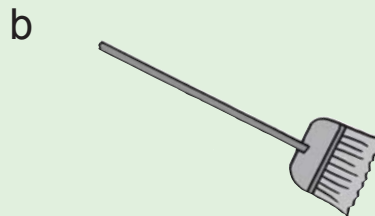
7 contoh benda padat adalah ...



8 contoh benda cair adalah ...



9 benda untuk menulis adalah ...



10 agar subur tanaman harus ...

a diberi pupuk

b dipagari

c dibiarkan

ayo jawablah

1 tangan untuk ...

2 hidung untuk ...

- 3 lingkungan sehat adalah ...
- 4 lingkungan tidak sehat adalah ...
- 5 ventilasi udara adalah ...
- 6 cara menjaga lingkungan adalah ...
- 7 cara merawat tanaman adalah ...
- 8 benda padat adalah ...
- 9 benda cair adalah ...
- 10 contoh benda berubah bentuk adalah ...

perhatikan kotak

di bawah ini

a	f	d	t	y	k	j	l	k	i
v	g	w	m	a	t	a	f	g	h
f	h	k	l	t	p	h	f	y	i
x	a	s	q	u	w	e	r	t	d
z	v	b	m	b	k	l	y	u	u
u	l	i	d	a	h	r	d	w	n
d	f	g	h	h	y	m	z	x	g
m	l	j	b	t	l	k	u	d	t

carilah beberapa nama bagian tubuh

kemudian ceritakanlah

bab

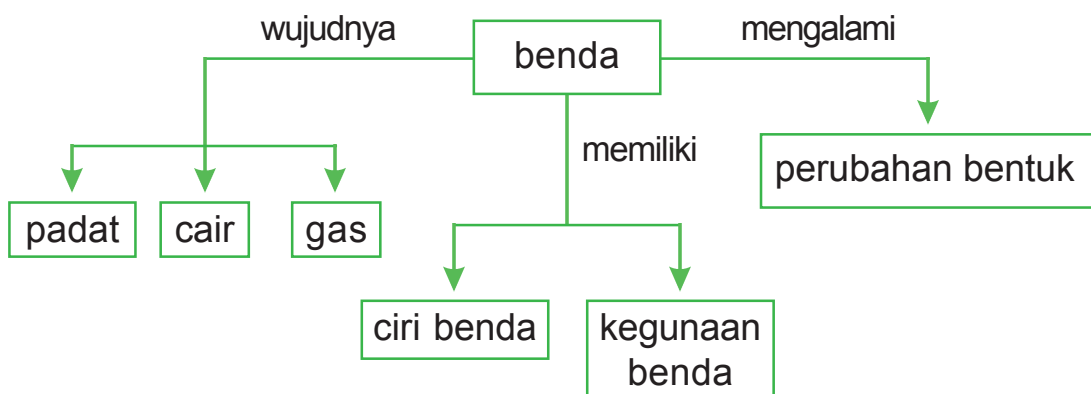
5

benda



sumber: encarta library 2005

itu balon udara
balon udara bisa
terbang



sumber: encarta library 2005



balon itu diisi gas

bentuk air adalah cair

bentuk kursi padat

mengapa ada balon bisa terbang


mengapa air tidak bisa dipegang

mengapa kursi digeser tidak berubah bentuk

wujud benda

benda ada tiga macam

benda gas



balon berisi benda gas



bola berisi benda gas

benda cair



air putih



sirop

benda padat



kursi









batu

benda mempunyai ciri
ayo kita amati

Kegiatanmu



berilah tanda centang (✓) pada kolom yang sesuai

benda	cair	g a s	p adat
			<input checked="" type="checkbox"/>
			
			
			
			
			

ciri benda

benda gas mempunyai ciri
bentuk dan volumenya berubah ubah

sumber: encarta 2005



gas di dalam balon



gas di dalam tabung

benda cair mempunyai ciri
volumenya tetap
tapi bentuknya berubah ubah

sumber: google.co.id



air di sungai



air di dalam gelas

benda padat mempunyai ciri
berat dan bentuknya tetap



bentuk benda



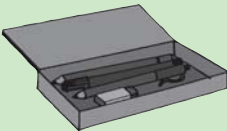

ayo lakukan kegiatan ini


Kegiatanmu



ayo kita amati bentuk benda


berilah tanda centang (✓) pada kolom yang sesuai

benda	bulat	k o t a k	lonjong	tipis
				
				
				
				




amati bentuk benda berikut

kemudian ucapkan



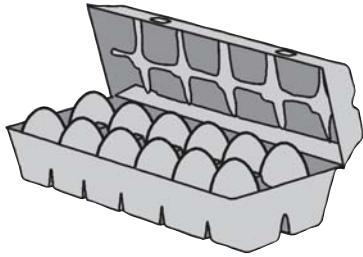
bentuk botol tabung




bentuk ban bundar




bentuk bola bulat



bentuk telur lonjong



bentuk dadu kotak




bentuk lemari kotak

amati warna berikut



warna daun hijau




warna jeruk orange



warna pepaya merah



warna apel merah



warna pisang kuning



warna sirsak putih

Kegiatanmu




amati di sekelilingmu

sebutkan nama benda dan warnanya

amati gambar berikut



bau bunga harum



ikan bau amis



durian baunya harum

Kegiatanmu



amati di sekelilingmu

sebutkan nama benda dan baunya

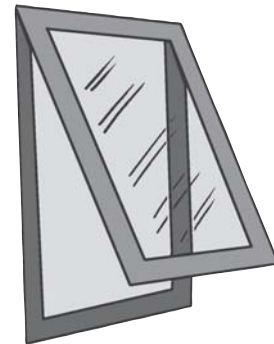
amati permukaan benda berikut



permukaan meja
kasar



permukaan buku
halus



permukaan kaca
licin

Kegiatanmu



amati permukaan mejamu

permukaan meja ...

amati permukaan kursi

permukaan kursi ...


amati permukaan papan tulis

permukaan papan tulis ...

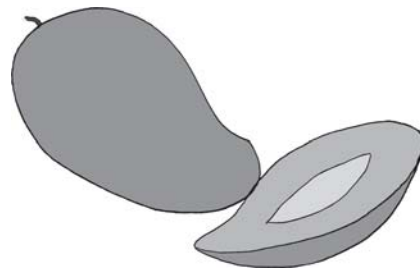
amati permukaan lantai kelasmu

permukaan lantai kelas ...

ayo amati gambar berikut



paria rasanya pahit



mangga muda rasanya masam



gula rasanya manis

Kegiatanmu



amati di sekelilingmu

sebutkan benda yang berasa pahit

sebutkan benda yang berasa masam

sebutkan benda yang berasa manis

Kegiatanmu



kerjakan dengan temanmu

lingkari nomor sesuai dengan bendanya

nomor	benda bentuk bulat
1	kelereng
2	dadu
3	jam
4	bola
5	buku

nomor	benda warna alami
1	mobil mobilan
2	pepaya
3	semangka
4	stroberi
5	permen coklat

nomor	benda berbau
1	ikan
2	mawar
3	bola
4	obat
5	durian

nomor	benda berasa manis
1	cuka
2	permen
3	garam
4	obat
5	coklat

benda dapat berubah bentuk

ayo perhatikan bersama





sekarang ayo simpulkan

no	kegiatan	ya	tidak
1	berubahkah bentuk balon		
2	samakah dengan aslinya		
3	berubahkah bentuk apel		
4	samakah dengan aslinya		
5	berubahkah bentuk pensil		
6	samakah dengan aslinya		
7	berubahkah bentuk kertas		
8	samakah dengan aslinya		

Kegiatanmu



lakukan dengan bimbingan gurumu

buatlah kelompok kerja


siapkan air panci dan kompor

sebelum bekerja perhatikan petunjuk berikut



berhati hatilah ketika
menyalakan kompor
kompor menyala timbul api
jika tidak berhati hati
nanti terjadi kebakaran
masukkan air ke dalam panci
simpan di atas kompor
lalu tutup
nyalakan kompor secara perlahan
amati apa yang terjadi
biarkan air sampai mendidih
setelah mendidih amati kembali
lalu matikan

ingat
jangan memegang
pegangan panci
gunakan kain untuk
memegangnya



jawablah

air jika dipanaskan akan ...

uap air jika didinginkan akan ...

air jika didinginkan akan ...

kegunaan benda

amati benda di sekitarmu





benda mempunyai kegunaan






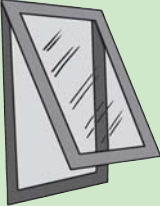










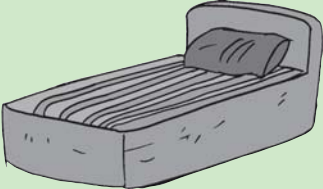

Kegiatanmu

bekerjalah dengan temanmu

ayo isi

benda	kegunaan
	<p>.....</p> <p>.....</p>
	<p>.....</p> <p>.....</p>
	<p>.....</p> <p>.....</p>
	<p>.....</p> <p>.....</p>

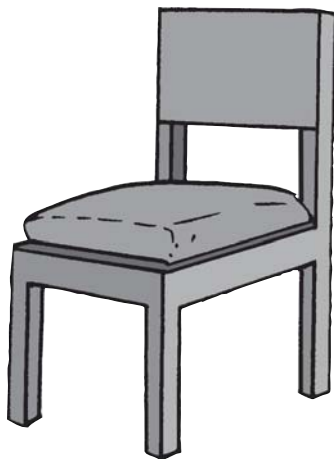
benda	kegunaan
	<p>.....</p> <p>.....</p>
	<p>.....</p> <p>.....</p>
	<p>.....</p> <p>.....</p>
	<p>.....</p> <p>.....</p>
	<p>.....</p> <p>.....</p>
	<p>.....</p> <p>.....</p>
	<p>.....</p> <p>.....</p>
	<p>.....</p> <p>.....</p>

benda	kegunaan
	<p>.....</p> <p>.....</p>
	<p>.....</p> <p>.....</p>
	<p>.....</p> <p>.....</p>
	<p>.....</p> <p>.....</p>
	<p>.....</p> <p>.....</p>
	<p>.....</p> <p>.....</p>
	<p>.....</p> <p>.....</p>
	<p>.....</p> <p>.....</p>

kelompokkan benda di atas
 benda mana yang ada di rumah
 benda mana yang ada di sekolah
 tuliskan

benda di rumah	benda di sekolah
...	...
...	...
...	...
...	...
...	...
...	...

ayo kerjakan




nama benda ...
 guna benda ...



nama benda ...
 guna benda ...



nama benda ...
guna benda ...



nama benda ...
guna benda ...

coba kamu ingat



benda ada tiga macam
benda gas cair dan padat



bentuk benda berbeda beda
benda dapat berubah bentuknya
air jika dipanaskan akan menguap
uap air didinginkan akan mengembun
benda mempunyai kegunaan
kursi untuk duduk

meja untuk menulis



cermin diri

kamu telah belajar tentang benda
ayo sebutkan bentuk benda
bagaimanakah ciri benda
apa kegunaan benda



pilih a b at

au c yang tep

at

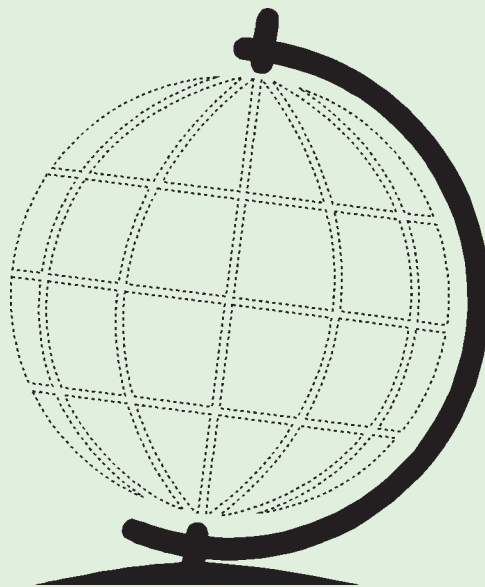
- 1 bentuk dan volumenya selalu berubah adalah sifat benda ...
 - a gas
 - b padat
 - c cair
- 2 bentuk dan beratnya tetap adalah sifat benda ...
 - a gas
 - b padat
 - c cair
- 3 benda yang bentuknya lonjong adalah ...
 - a bola
 - b telur
 - c kelereng
- 4 pensil gunanya untuk ...
 - a menulis
 - b memotong
 - c memukul
- 5 memotong kertas menggunakan ...
 - a penggaris
 - b pulpen
 - c gunting

ayo jawablah

- 1 kelereng dan bola bentuknya ...
- 2 lemari dan kotak pensil berbentuk ...
- 3 air bila dipanaskan akan ...
- 4 uap air bila didinginkan akan ...
- 5 kursi gunanya untuk ...

ayo hubungkan titik berikut

gambar apa yang terbentuk



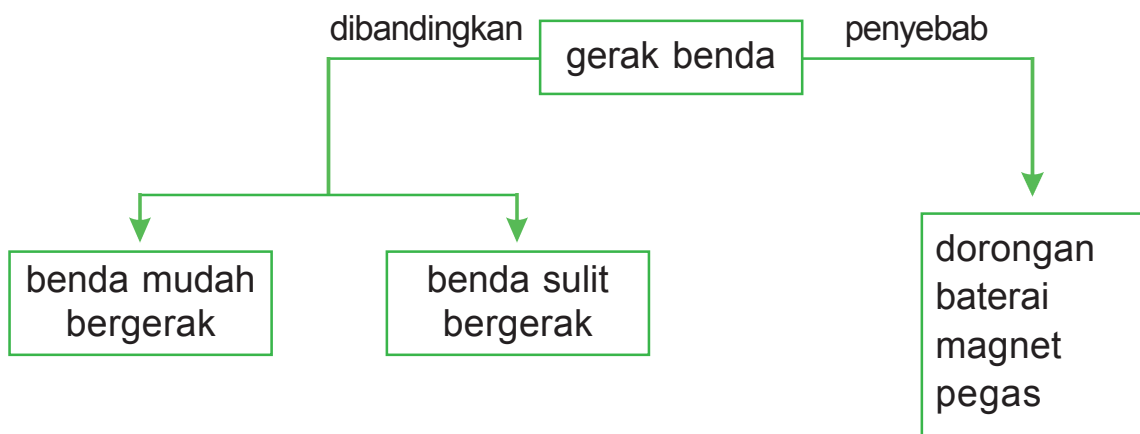

gambar itu termasuk benda ...

kamu mempelajarinya pada waktu pelajaran ...

bab



gerak benda





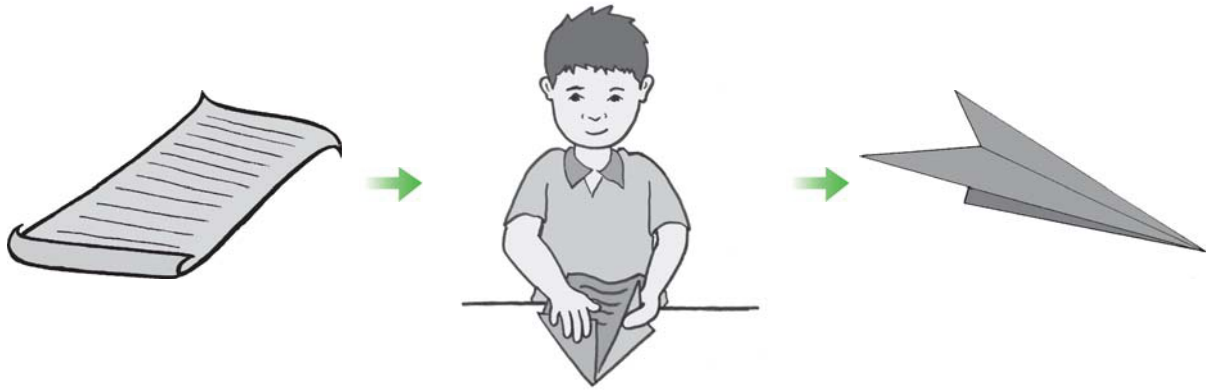
meja sebelum didorong diam
kemudian meja didorong perlahan
meja bergerak perlahan pula
sekarang
coba kamu tendang bola
apa yang terjadi

membandingkan gerak benda

benda ada yang mudah bergerak
benda ada yang sulit bergerak
ayo pelajari keduanya
iman sedang bermain sepak bola
bola yang disepak mudah bergerak
karena bentuk bola bulat



amir membuat kapal terbang
kapal terbang itu dari kertas
lalu amir menerbangkannya
kapal terbang itu melayang
karena kertas ringan



kertas

kertas sedang
dilipat

kertas setelah
dilipat

bu ali sedang membersihkan kaca
bu ali menggunakan kain lap
kain yang digosokkan mudah bergerak
permukaan kaca licin



benda mudah
bergerak apabila
bentuknya bulat
beratnya ringan
permukaannya licin



benda sulit bergerak

ayah sedang menggotong televisi

televisi berat



ibu sedang membereskan dapur

ibu mendorong meja

karena permukaan lantai kasar

meja jadi sulit bergerak

benda sulit bergerak
apabila
bobot bendanya
berat
permukaan bendanya
kasar



Kegiatanmu



ayo lakukan bersama temanmu


berilah tanda centang (✓) yang sesuai

kegiatan	mudah bergerak	sulit bergerak
menendang bola		
membuat kapal kapalan		
mengelap meja		
mengelap kaca		
mengangkat meja		
mengangkat lemari		
mendorong meja		

benda mudah bergerak

di sekitarmu banyak benda bergerak


mobil bus becak melaju cepat



ada tukang bakso mendorong gerobak



mobil bus becak gerobak bergerak
roda berbentuk bulat




Kegiatanmu



ayo lakukan dengan bimbingan gurumu

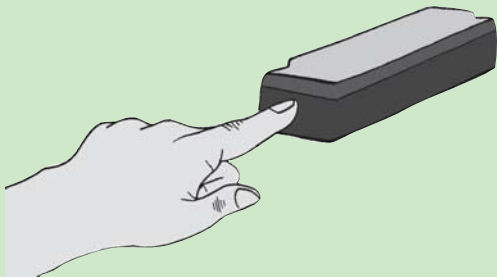
isilah dengan mudah atau sulit



doronglah lemari
bergerakkah lemari
lemari ... bergerak



doronglah mobil mainan
bergerakkah mobil mainan
mobil mainan ... bergerak



doronglah penghapus dengan
telunjuk
bergerakkah penghapus
penghapus ... bergerak



tendanglah bola
bergerakkah bola
bola ... bergerak




doronglah meja
bergerakkah meja
meja ... bergerak

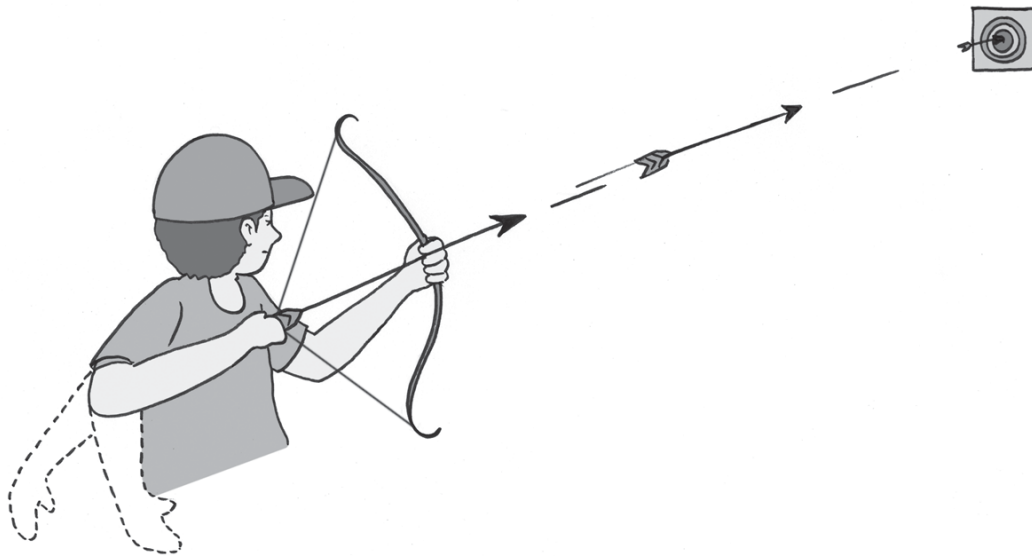


doronglah rak buku
bergerakkah rak buku
rak buku ... bergerak


sani bermain ketapel
ketapel diisi batu lalu ditarik
tarikan dilepas
batu dari ketapel terlontar jauh
karena ketapel mempunyai gaya pegas



atlet panahan sedang membidik sasaran
busur pada panah ditarik
anak panah terlontar pada sasaran
karena panah memiliki gaya pegas



di kelas nina ada piket bersama
nina dan tini membereskan meja
meja didorong bersama
meja berpindah tempat





Kegiatanmu



ayo lakukan dengan bimbingan gurumu

sediakan

sebuah magnet

selembar kertas

pasir secukupnya

caranya

letakkan pasir di atas kertas

letakkan magnet di bawahnya

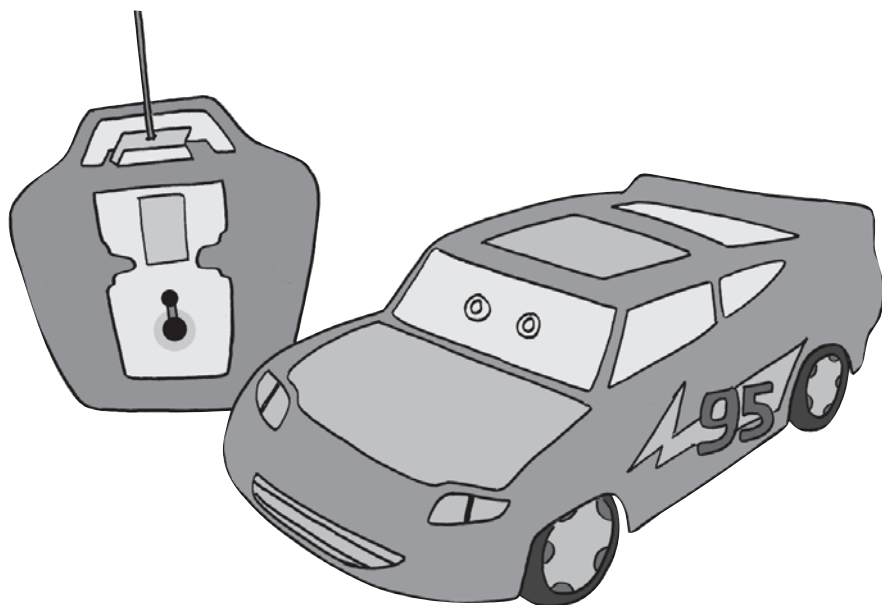
kemudian gerak gerakan magnet

dari bawah kertas


apa yang terjadi

bergerakkah pasir

perhatikan mobil mobilan ini




mobil mobilan itu bergerak
karena menggunakan baterai






coba kamu ingat

benda dapat bergerak karena ada dorongan




benda dapat bergerak karena baterai



benda dapat bergerak karena magnet




benda dapat bergerak karena pegas



benda mudah bergerak jika permukaan licin



benda sulit bergerak jika permukaan kasar





cermin diri

apa yang kamu lakukan agar
mengetahui benda mudah bergerak
mengetahui benda sulit bergerak



pilih a b at au c yang tep at

- 1 meja sebelum didorong akan ...
 - a diam
 - b bergerak
 - c bergeser

- 2 bola disepak akan menggelinding bola ... bergerak
 - a sulit
 - b mudah
 - c tidak

- 3 bola berbentuk ...
 - a lonjong
 - b bulat
 - c kotak

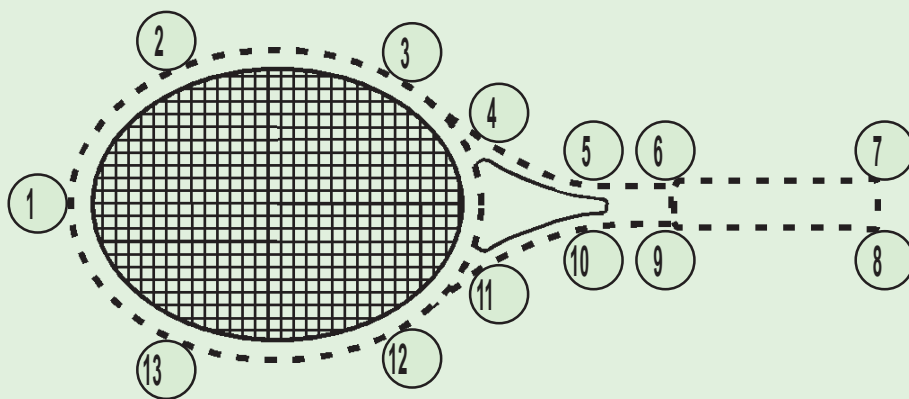
- 4 permukaan kaca ...
 - a kasar
 - b halus
 - c licin

- 5 permukaan lantai yang dikeramik ...
 - a kasar
 - b halus
 - c licin

ayo jawablah

- 1 mobil mobilan dapat bergerak karena ...
- 2 ketapel dan panah memiliki gaya ...
- 3 meja dapat berpindah karena ...
- 4 bola dapat bergerak karena ...
- 5 pasir dapat ditarik magnet karena ...

ayo hubungkan titik sambil menghitung



gambar yang terbentuk adalah ...

ceritakan tentang gambar tersebut

bab

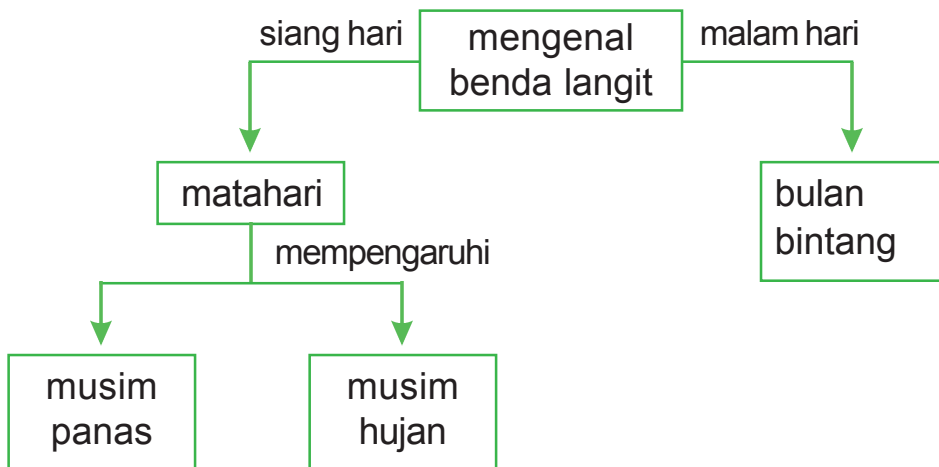


mengenal benda langit

sumber: www.google.co.id



itu matahari terbit indah bukan





nyanyikanlah



bintang kecil di langit yang biru
amat banyak menghias angkasa
aku ingin terbang dan menari
jauh tinggi ke tempat kau berada

benda langit di siang hari

kamu berangkat sekolah




apa yang tampak di langit
matahari akan tersenyum kepadamu
matahari mengatakan selamat pagi

matahari terbit di sebelah timur
matahari terbit pagi hari

sumber: www.google.co.id



itu matahari terbit



bentuk matahari bulat

sumber: www.google.co.id



matahari memancarkan cahaya
sehingga menerangi seisi bumi

alam terang disiang
hari karena ada
matahari

sumber: www.google.co.id



matahari terbenam di sebelah barat
matahari terbenam sore hari

sumber: www.google.co.id



itu matahari
terbenam



Kegiatanmu



coba kamu keluar kelas
apa yang tampak di langit
ceritakanlah

benda langit di malam hari

ayonyanyikan kembali



bintang kecil di langit yang biru
amat banyak menghias angkasa
aku ingin terbang dan menari
jauh tinggi ke tempat kau berada




di malam hari tampak bulan
bulan menerangi bumi
menggantikan matahari

sumber: www.google.co.id



itu bulan indah ya



di malam hari tampak bintang
bintang tampak kecil dari kejauhan
padahal sinar bintang terang

sumber: www.google.co.id



Kegiatanmu



ayo amati benda langit

sumber: www.google.co.id



ini namanya bulan ...
tampak seluruh bagian bulan

sumber: www.google.co.id



ini namanya bulan ...
tampak seperti sabit

sumber: www.google.co.id



ini namanya ...
bercahaya pada siang hari

sumber: www.google.co.id



ini namanya ...
bercahaya pada malam hari

jawablah

benda langit di siang hari adalah ...

matahari terbit dari sebelah ...

benda langit di malam hari adalah ...

bulan bersinar penuh disebut bulan ...

matahari terbenam di sebelah ...

cuaca

matahari bersinar terang
awanpun tampak cerah



hari ini tampak
cerah



musim panas tidak ada hujan
udara siang hari terasa panas
tanah berdebu
pohon dan tanaman layu
orang-orang merasa kegerahan



musim hujan matahari bersinar redup
awan mendung dan gelap
udara terasa dingin

orang-orang kedinginan
tetapi sawah dan ladang subur


sumber: www.google.co.id



Kegiatanmu



ayo jelaskan



gambar di samping menunjukkan musim ...

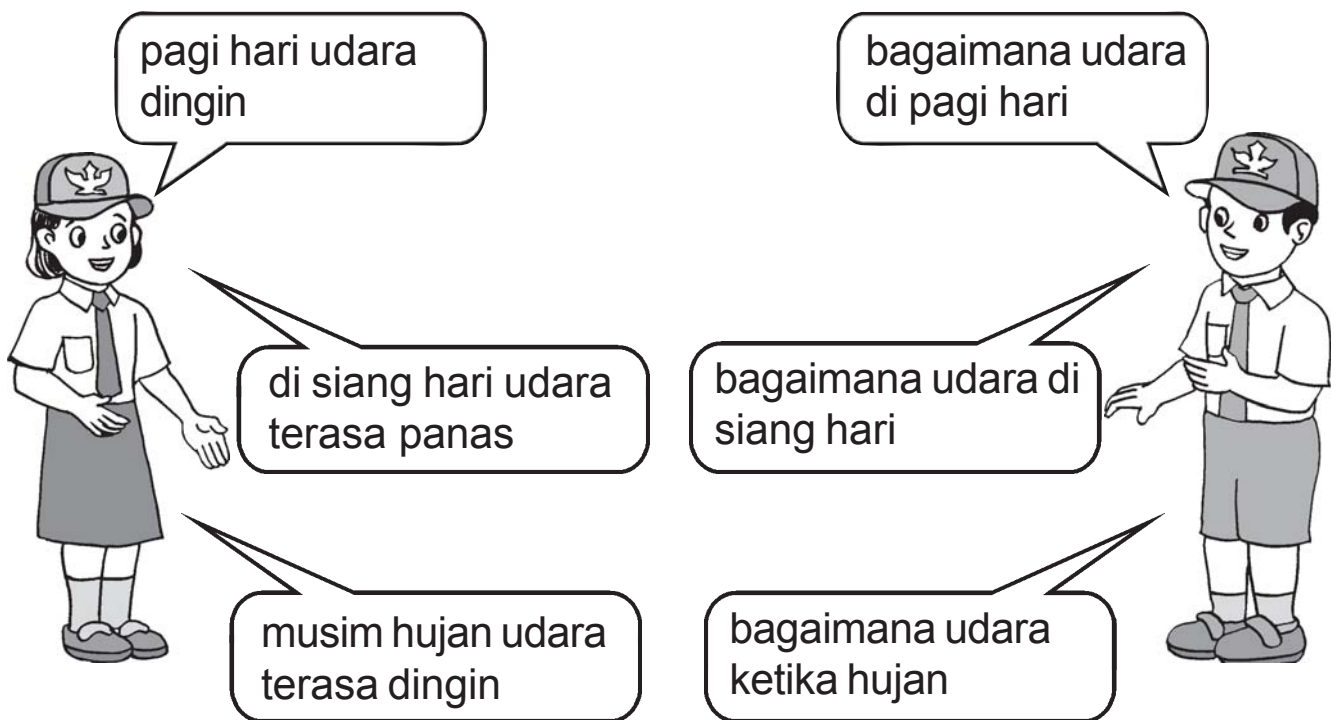
suhu udara terasa ...

gambar di samping menunjukkan musim ...

suhu udara terasa ...



ayo kenali cuaca



udara terasa panas

orang memilih pakaian yang tipis

agar tidak kegerahan



musim hujan tiba
udara terasa dingin
orang memilih pakaian tebal
agar tidak kedinginan

Kegiatanmu



musim apa sekarang di daerahmu
pakaian apa yang kamu kenakan
bagaimana udaranya
ceritakanlah



cermin diri

kamu telah mengenal benda langit
apa saja benda langit itu
apa manfaat benda langit bagimu
ayo ceritakan kembali

coba kamu ingat



matahari muncul di siang hari



bulan muncul di malam hari




bintang muncul di malam hari



musim panas tidak ada hujan



musim hujan matahari bersinar redup





pilih a b at au c yang tep at

- 1 benda langit di siang hari adalah ...
 - a bulan
 - b matahari
 - c bintang

- 2 benda langit di malam adalah ...
 - a bulan
 - b matahari
 - c awan

- 3 pada musim kemarau udara ...
 - a dingin
 - b sejuk
 - c panas

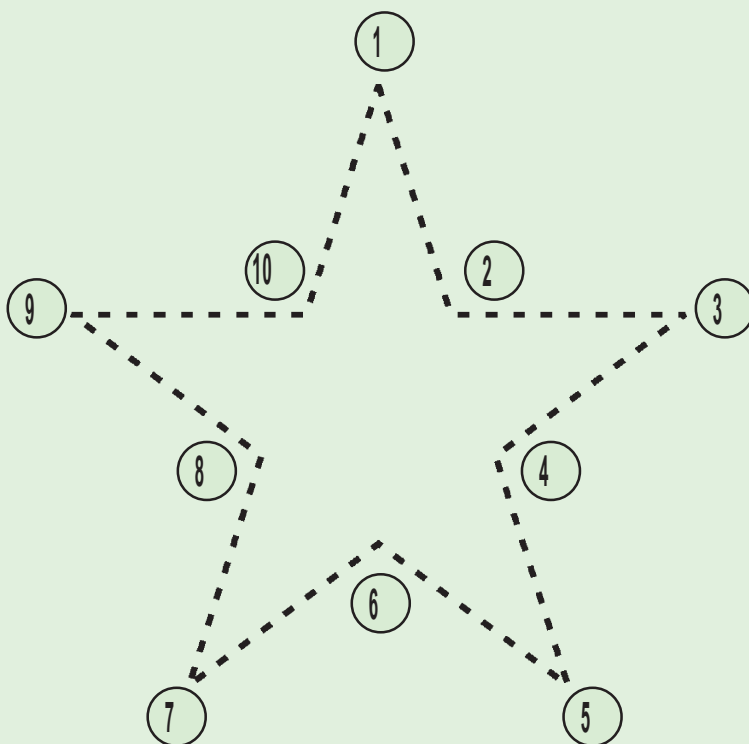
- 4 pada musim hujan udara ...
 - a dingin
 - b sejuk
 - c panas

- 5 sebelum turun hujan langit tampak ...
 - a cerah
 - b mendung
 - c gelap


ayo jawablah

- 1 matahari terbit di sebelah ...
- 2 benda langit di malam hari adalah ...
- 3 benda langit di siang hari adalah ...
- 4 matahari terbenam di sebelah ...
- 5 musim dingin cirinya ...

ayo hubungkan titik berikut



benda apa yang terbentuk
ayo ceritakan



uji kemampuan 2

pilihlah a b at au c yang tep at

1 bola bergerak jika ...

- a dipetik
- b ditendang
- c didiamkan



2 lemari besar bergerak jika ...

- a didorong
- b ditendang
- c dipukul



3 benda sulit bergerak jika ...

- a permukaan lantai licin
- b permukaan lantai kasar
- c permukaan lantai halus

4 mobil mobilan bergerak karena ...


- a menggunakan baterai
- b ditendang
- c permukaan lantai halus

5 bubuk besi bergerak karena...

- a ada magnet
- b ada per
- c ada dorongan




- 6 matahari terbit di sebelah...
- a barat
 - b timur
 - c utara
- 7 benda langit tampak di malam hari adalah ...
- a bintang
 - b matahari
 - c awan
- 8 benda langit tampak di siang hari adalah ...
- a pesawat
 - b matahari
 - c bintang
- 9 berikut ini musim di indonesia ...
- a hujan dan kemarau
 - b semi dan kemarau
 - c hujan dan salju
- 10 berikut ini pakaian di musim hujan ...



isilah



meja sulit bergerak karena ...



roda mudah bergerak karena ...



batu besar sulit bergerak
karena ...

4 musim adalah ...

5 benda langit adalah ...

perhatikan kotak berikut

z	f	d	t	j	i	j	o	k	l
t	p	a	n	a	s	d	f	e	h
c	h	k	h	t	p	s	o	m	r
g	a	s	q	u	w	e	r	a	y
h	v	b	o	b	j	l	y	r	o
y	y	t	r	u	c	a	d	a	p
p	f	g	h	h	y	m	n	u	b
m	l	r	b	u	l	k	p	d	t

carilah beberapa kata yang tepat

kata itu berhubungan dengan musim



glosarium

asi	: air susu ibu
asri	: indah
bergizi	: menyehatkan tubuh
bersih	: tidak kotor
cahaya	: sinar matahari
cotton bud	: untuk membersihkan telinga
diare	: penyakit mencret
hewan	: binatang
imunisasi	: memberi obat tahan terhadap penyakit
jendela	: tempat cahaya masuk
jernih	: bersih
kegerahan	: kepanasan
kemarau	: kering
kotor	: tidak bersih
kuman	: binatang kecil pembawa penyakit
layu	: tidak segar sekali
lingkungan	: daerah
mandi	: membersihkan badan
mendung	: agak gelap
mengecap	: merasakan
merawat	: memelihara
mudah	: tidak sukar atau gampang
oralit	: obat diare
pegas	: per
pekarangan	: halaman

pijar	: nyala merah berkuning-kuningan karena panas
rajin	: selalu berusaha atau suka bekerja
redup	: kurang terang
rekreasi	: mencari hiburan atau piknik
rukun	: damai atau tidak bertengkar
sampah	: benda yang di buang
sehat	: baik seluruh badan
sinar	: pancaran cahaya
subur	: dapat tumbuh dengan baik
sulit	: susah atau sukar sekali
tanak	: memasak nasi
teguk	: minum tapi tidak sampai di telan
tubuh	: bagian badan
tumbuhan	: pohon
ventilasi	: lubang angin





daftar pustaka

Amalee, I dan Dewiyana, A. P. 2003. *Ensiklopedi Bocah Muslim Seri Alam Semesta*. Bandung: DAR Mizan.

Arthur Godman. 2005. *Kamus Sains Bergambar*. Jakarta: Gramedia.

BSNP. 2006. *Standar Isi*. Jakarta: Depdiknas.

Gamal Handoko. 2004. *Sains untuk Anak*. Jakarta: Citra Pustaka.

Rukmansyah, S.Pd. 2006. *Kamus Sains*. Jakarta: Erlangga.

Sakti A. Siregar. 2005. *Instalasi Pengolahan Air Limbah*. Jakarta: Kanisius.

Syukur, A. 2005. *Ensiklopedi untuk Umum dan Pelajar*. Jakarta: Ichtiar Baru Van Houve.

T. Djamaludin. 2008. *Mari Membaca Alam*. Jakarta: Ganeca.

www.google.co.id

Tim Penyusun. 2008. *Pengetahuan Dasar Sains*. Jakarta: Pumaterra Publishing.



kunci jawaban

evaluasi bab 1

- 1 b
- 2 c
- 3 a
- 4 b
- 5 a

evaluasi bab 2

- 1 b
- 2 c
- 3 c
- 4 b
- 5 b

evaluasi bab 3

- 1 a
- 2 a
- 3 c
- 4 b
- 5 a

evaluasi bab 4

- 1 b
- 2 a
- 3 a
- 4 a
- 5 a

evaluasi bab 5

- 1 a
- 2 b
- 3 b
- 4 a
- 5 c

uji kemampuan 1

- | | |
|-----|------|
| 1 b | 6 b |
| 2 a | 7 b |
| 3 c | 8 c |
| 4 a | 9 a |
| 5 c | 10 a |

evaluasi bab 6

- 1 a
- 2 b
- 3 b
- 4 c
- 5 c

evaluasi bab 7

- 1 b
- 2 a
- 3 c
- 4 a
- 5 b

uji kemampuan 2

- | | |
|-----|------|
| 1 b | 6 b |
| 2 a | 7 a |
| 3 b | 8 b |
| 4 a | 9 a |
| 5 a | 10 c |



Mengenal **ALAM**

IPA untuk SD/MI kelas I

Buku “Mengenal Alam” menyajikan materi Ilmu Pengetahuan Alam yang mengajarkan siswa mencari tahu tentang alam secara sistematis. Didalamnya termuat pengetahuan-pengetahuan tentang alam yang diberikan kepada siswa melalui fakta-fakta, prinsip-prinsip, konsep-konsep dan proses penemuan yang melibatkan peran aktif siswa dalam pembelajaran. Sehingga siswa akan lebih memaknai apa yang ditemukandi alam sekitarnya.

ISBN 978-979-068-572-7 (no. jilid lengkap)
ISBN 978-979-068-573-4

Buku ini telah dinilai oleh Badan Standar Nasional Pendidikan (BSNP) dan telah dinyatakan layak sebagai buku teks pelajaran berdasarkan Peraturan Menteri Pendidikan Nasional Nomor 9 Tahun 2009 tanggal 12 Februari 2009 tentang Penetapan Buku Teks Pelajaran yang Memenuhi Syarat Kelayakan untuk digunakan dalam Proses Pembelajaran.

Harga Eceran Tertinggi (HET) Rp8.946,--